

# TARIF PUBLIC 2024-01-01.

PIÈCES DE RECHANGE D'ORIGINE

APPLICABLE POUR TOUTE COMMANDE ENREGISTRÉE À PARTIR DU 1<sup>ER</sup> JANVIER 2024 (EUR HT)



## INDEX

POWERGRANULES®	2
OUTILS	4
ADOUCCISSEUR	4
KITS D'ENTRETIEN	5
KIT BUSES DE RINÇAGE	9
PIÈCES DE RECHANGE D'ORIGINE	10



# POWERGRANULES®



	ART.	PRIX (EUR)
<b>Le lot de 5 bidons de 10 L de POWERGRANULES®</b>	26668	1 460
<b>Le lot de 5 bidons de 20 L de POWERGRANULES®</b>	26669	2 818
<b>Le lot de 5 bidons de 10 L de POWERGRANULES BIO®</b>	27076	1 460



## SERVICE APRÈS-VENTES

Nordisk Clean Solutions travaille exclusivement avec des prestataires de service agréés, formés et qualifiés. De nombreux stages de formation sont réalisés, chaque année, dans notre centre pédagogique de Paris. N'hésitez pas à nous contacter si vous souhaitez plus d'informations.



## POWERGRANULES®

PowerGranules® est le granulé original pour les machines Granuldisk, conçue et développée pour résister longtemps à la haute pression de lavage.

PowerGranules® contribue activement au résultat de lavage du Lave Batterie GRANULDISK. Testé et agréé au contact alimentaire, sa forme, sa taille, sa composition exclusive garantissent un résultat de lavage exceptionnel. Votre batterie brillera de son plus bel éclat... comme au premier jour.



## POWERGRANULES BIO®

PowerGranules BIO est élaborée à partir de trois ingrédients principaux : du sel de calcium, de l'huile de colza et une combinaison d'esters biodégradables.

Sa composition spéciale lui confère des caractéristiques idéales : suffisamment dure pour éliminer les résidus alimentaires, même collés, mais suffisamment douce pour ne pas abîmer votre batterie et, bien sûr, biodégradable.

PowerGranules BIO satisfait pleinement aux exigences de l'Union Européenne pour le contact alimentaire, de plus est sans danger en cas d'ingestion.




## ENTRETIEN

Nos Lave Batterie sont conçus pour être nettoyés sans efforts. Nous savons que le nettoyage du Lave batterie est une tâche quotidienne qui ne doit jamais être éprouvante pour l'utilisateur. La maintenance technique doit être régulière pour préserver la valeur et l'efficacité du Lave Batterie. Pour cela nous proposons des kits de maintenance à prix raisonnables.

Vous avez besoin d'une pièce de rechange pour votre Lave Batterie ?

Nordisk Clean Solutions garantit la disponibilité de ses composants au moins 10 ans après l'arrêt de production du Lave batterie.



## FR – FACTURATION

Pour faire face à la volatilité actuelle des coûts des matières premières telles que l'acier inoxydable, les composants électroniques, les plastiques, etc., nous adoptons un système de surtaxes qui peuvent être ajoutées ou déduites de la liste de prix actuelle sur une base mensuelle en fonction de l'évolution des coûts. Le 15 de chaque mois, nous vous informerons du taux de surcharge du mois à venir, le cas échéant. La surcharge peut varier entre différents produits. Nous espérons ainsi limiter au maximum l'impact de l'augmentation des coûts sur l'ensemble des pays francophones.



## CONTACT

Nordisk Clean Solutions France  
40 rue Emilien Gautier  
ZAC de l'enfant 2 – Les Milles  
F-13290 AIX-EN-PROVENCE, France



Tél : +33 (0)4 84 91 00 30

Courriel Commercial : [info-fr@nordiskclean.com](mailto:info-fr@nordiskclean.com)

Courriel Après Ventes : [sav@nordiskclean.com](mailto:sav@nordiskclean.com)

[nordiskclean.com](http://nordiskclean.com)

# OUTILS.

	#	ARTICLE NR	PRIX EUR)
 <b>PINCE POUR COLLIERS OETIKER (BUSES FLEXI)</b> Pour pince Oetiker 20.9-14.1 7 mm article (25171)	1 pcs	25505	75,76
 <b>CISEAUX À ONGLET, POUR LE JOINT EN CAOUTCHOUC</b>	1 pcs	26529	153,52

# ADOUCCISSEUR.

Un adoucisseur d'eau compact et performant. Idéal pour les pièces où l'espace est limité.  
Conception durable et compacte.

Double colonne : Cela signifie que vous êtes assuré d'un approvisionnement continu et ininterrompu d'eau douce 24h/24 et 7j/7. Non électrique : En utilisant l'énergie de l'eau en mouvement, aucune installation électrique n'est nécessaire. eau chaude et froide. Plage de température de fonctionnement 2 - 65°C.








	ARTICLE NR	PRIX EUR)
<b>ADOUCCISSEUR</b>	20197	2 520

# KITS D'ENTRETIEN

		#	ARTICLE NR.	PRIX (EUR)
	<b>KIT D'ENTRETIEN N°1 GRANULE MAXI/GD 900, S/N 0710001-36 BUSES</b>		20032	316,00
	20021	Buses de lavage complètes 36	1 pcs	
	11772	Joint de porte	1 pcs	
	18070	Joint de vanne à Granules	1 pcs	
	19919	Joint de cabine 4250 mm	1 pcs	
	60477	Joint torique 19,2 x 3,0	1 pcs	
10930	Joint torique 39,2 x 3,0	1 pcs		
	<b>KIT D'ENTRETIEN N°2 GRANULE MAXI/GD 900, S/N 0710001-36 BUSES</b>		20033	620,00
	20032	Kit d'entretien N°1 (voir ci-dessus)	1 pcs	
	13131	Palier rampe de lavage haut	4 pcs	
	18056	Raccord en Y 1/2" - 17mm	1 pcs	
	18270	Flexible de lavage court D51 L345	2 pcs	
	18271	Flexible de lavage long D51 L415	2 pcs	
	6005171	Collier de flexible 12-22, 9 mm	3 pcs	
	11404	Collier de serrage 50-70, 12 mm	8 pcs	
	10905	Collier de serrage 16-25, 9 mm	3 pcs	
	26361	Raccord en 3/4" - D19	1 pcs	
24657	Instructions Kit d'entretien (sans les buses de rinçage)	1 pcs		
	<b>KIT D'ENTRETIEN N°3 GRANULE MAXI, S/N 930001 - 930926, GRANULE MAXI S/N 940001 - 940215</b>		20046	1 029,00
	20033	Kit d'entretien N°2 (voir ci-dessus)	1 pcs	
	20596	Sonde de niveau cuve de lavage	1 pcs	
	22758	Sonde de niveau surchauffeur	2 pcs	
	20019	Lot de 16 buses de rinçage 120°	1 pcs	
	<b>KIT D'ENTRETIEN N°3 GRANULE MAXI 940216 -</b>		20138	1 197,00
	20033	Kit d'entretien N°2 (voir ci-dessus)	1 pcs	
	20596	Sonde de niveau cuve de lavage	1 pcs	
	22758	Sonde de niveau surchauffeur	2 pcs	
	20130	Lot de 20 buses de rinçage 90°	1 pcs	
	<b>KIT D'ENTRETIEN N°1 GRANULE COMBI/GRANULE GASTRO/GD 700</b>		20009	63,00
	10930	Joint torique 39, 2 x 3,0	1 pcs	
	11594	Joint de vanne à Granules	1 pcs	
	5321	Joint torique 34,2 x 3 NBR	3 pcs	
	5360	Joint torique Ø 12,3 x 2,4	2 pcs	
	6005034	Joint torique 17,3 x 2,4	1 pcs	
	25338	Nord-Lock Rondelle	1 pcs	

# KITS D'ENTRETIEN

		#	ARTICLE NR.	PRIX (EUR)	
	<b>KIT D'ENTRETIEN N°2 GRANULE COMBI/GRANULE GASTRO/GD 700</b>		20010	294,00	
	20009	Kit d'entretien N°1 (voir page précédente)			1 pcs
	19919	Joint de cabine 4250 mm			1 pcs
	5600	Ressort 1,5 x 15 x100			1 pcs
	101044	Buses de lavage			19 pcs
	20685	Joint arrière			1 pcs
	24657	Instructions Kit d'entretien (sans les buses de rinçage)			1 pcs
	<b>KIT D'ENTRETIEN N°3 GRANULE COMBI/GRANULE GASTRO</b>		20047	914,00	
	20010	Kit d'entretien N°2 (voir ci-dessus)			1 pcs
	20596	Sonde de niveau cuve de lavage			1 pcs
	22758	Sonde de niveau surchauffeur			2 pcs
	5686	Galet support Ø70			4 pcs
	11742	Bague, galet de support			4 pcs
	26594	Vis MC6S M6x30			1 pcs
	26593	Bague de maintien de roue			1 pcs
	26552	Roue en Plastique, Ø70			1 pcs
	20014	Lot de 6 buses de rinçage intérieur			2 pcs
	<b>KIT D'ENTRETIEN N°1 GRANULE SOLO/GRANULE SMART</b>		20034	131,00	
	10930	Joint torique 39,2 x 3,0			1 pcs
	11594	Joint de vanne à Granules			1 pcs
	5321	Joint torique 34,2 x 3,0			1 pcs
	5360	Joint torique 12,3 x 2,4			2 pcs
	6005034	Joint torique 17,3 x 2,4			1 pcs
	22946	Joint de porte			1 pcs
	25447	Joint de porte (Solo/Smart vertical)			2 pcs
	21488	Joint d'étanchéité porte supérieure			1 pcs
	25338	Nord-Lock Rondelle			1 pcs
	<b>KIT D'ENTRETIEN N°2 GRANULE SOLO/GRANULE SMART</b>		20035	194,00	
	20034	Kit d'entretien N°1 (voir ci-dessus)			1 pcs
	5600	Ressort 1,5 x 15 x 100			1 pcs
	101044	Buses de lavage			12 pcs
	<b>KIT D'ENTRETIEN N°3 GRANULE SOLO/GRANULE SMART</b>		20048	767,00	
	20035	Kit d'entretien N°2 (voir ci-dessus)			1 pcs
	5686	Galet support Ø70			4 pcs
	11742	Bague, galet de support			4 pcs
	26552	Roue en Plastique, Ø70			1 pcs
	26593	Bague de maintien de roue			1 pcs
	26594	Vis MC6S M6x30			1 pcs
	21576	Gicleur de rinçage			12 pcs
	22758	Sonde de niveau surchauffeur			2 pcs
	20596	Sonde de niveau cuve de lavage			1 pcs

# KITS D'ENTRETIEN







	#	ARTICLE NR	PRIX (EUR)	
	<b>KIT D'ENTRETIEN N°1 GRANULE FLEXI/GD 600, S/N 252-</b>			
	6000075	Joint de vanne à Granules	1 pcs	20016 428,00
	6005035	Bague d'étanchéité radiale	3 pcs	
	19919	Joint de cabine 4250 mm	1 pcs	
	6001121	Joint de porte	1 pcs	
	6001122	Buses de lavage, complètes	8 pcs	
	6005012	Joint torique 9,3 x 2,4	2 pcs	
	60477	Joint torique 19,2 x 3,0	2 pcs	
	60460	Joint torique 15,3 x 2,4	2 pcs	
	14515	Raccord tournant	2 pcs	
	<b>KIT D'ENTRETIEN N°2 GRANULE FLEXI/GD 600, S/N 252-</b>			
	20016	Kit d'entretien N°1 (voir ci-dessus)	1 pcs	20011 662,00
	6005021	Flexible de lavage, L=850	2 pcs	
	11404	Collier de flexible 50-70, 12 mm	4 pcs	
	6005148	Flexible bleu 8/6 /mètre	1 pcs	
	13925	Tuyau de rinçage haut	1 pcs	
24657	Instructions Kit d'entretien (sans les buses de rinçage)	1 pcs		
	<b>KIT D'ENTRETIEN N°3 GRANULE FLEXI</b>			
	20011	Kit d'entretien N°2 (voir ci-dessus)	1 pcs	20049 924,00
	22758	Sonde de niveau surchauffeur	2 pcs	
	20596	Sonde de niveau cuve de lavage	1 pcs	
	20018	lot de 4 buses de rinçage Flat	2 pcs	
	20013	Lot de 4 buses de rinçage 90°x4	1 pcs	
	20014	Lot de 6 buses de rinçage intérieur 120°x6	1 pcs	
	<b>KIT D'ENTRETIEN N°1 GD 900, S/N 983-0709XXX, 24 BUSES</b>			
	10977	Buses de lavage	24 pcs	20024 440,00
	11772	Joint de porte	1 pcs	
	18070	Joint de vanne à Granules	1 pcs	
	19919	Joint de cabine 4250 mm	1 pcs	
	10930	Joint torique 39,2 x 3,0	1 pcs	
	60477	Joint torique 19,2 x 3,0	1 pcs	
		<b>KIT D'ENTRETIEN N°2 GD 900, S/N 983-0709XXX, 24 BUSES</b>		
20024		Kit d'entretien N°1 (voir ci-dessus)	1 pcs	
13131		Palier rampe de lavage haut	4 pcs	
18056		Tube Y 1/2" - 17 mm	1 pcs	
18270		Flexible de lavage court D51 L345	2 pcs	
18271		Flexible de lavage long D51 L415	2 pcs	
6005171		Collier de flexible 12-22, 9 mm	3 pcs	
11404		Collier de flexible 50-70, 12 mm	8 pcs	
	<b>KIT D'ENTRETIEN N°1 GD 900, S/N -982</b>			
	10646	Joint de vanne à Granules	1 pcs	19080 369,00
	11772	Joint de porte GD 900	1 pcs	
	29919	Joint de cabine 4250 mm	1 pcs	
	10977	Buses de lavage	24 pcs	

# KITS D'ENTRETIEN

		#	ARTICLE NR.	PRIX (EUR)	
	<b>KIT D'ENTRETIEN N°2 GD 900, S/N -982</b>				
	19080	Kit d'entretien N°1 (voir page précédente)	1 pcs	19081	940,00
	13140	Flexible de lavage GD 90/GD 900, L=1800	2 pcs		
	13142	Flexible de lavage GD 90/GD 900, L=460	2 pcs		
	13131	Palier rampe de lavage haut	4 pcs		
	11404	Collier de flexible 50-70, 12 mm	8 pcs		
	<b>KIT D'ENTRETIEN N°1 GD 90, S/N 0360-2222</b>				
	11772	Joint de porte 15 x 15	1 pcs	19082	376,00
	19919	Joint de cabine 4250 mm	1 pcs		
	10646	Joint de vanne à Granules	1 pcs		
	10977	Buses de lavage	24 pcs		
	10038	Palier rampe de lavage haut	4 pcs		
	<b>KIT D'ENTRETIEN N°2 GD 90, S/N 0360-2222</b>				
	19082	Kit d'entretien N°1 (voir ci-dessus)	1 pcs	19083	920,00
	13140	Flexible de lavage GD 90/GD 900, L=1800	2 pcs		
	13142	Flexible de lavage GD 90/GD 900, L=460	2 pcs		
	11404	Collier de flexible 50-70, 12 mm	8 pcs		
		<b>KIT PALIER DE VANNE À GRANULES GRANULE MAXI/GD 900</b>			
18005		Palier d'axe gauche	1 pcs	20001	
18006		Palier d'axe droit	1 pcs		
10930		Joint torique 39.2 x 3.0	2 pcs		
60477		Joint torique 19.2 x 3.0	1 pcs		
		<b>KIT 36 BUSES DE LAVAGE</b>			
	19312	Buses de lavage	36 pcs	20021	278,01
	19551	Joint torique 20,0 x 2,0 NBR70	36 pcs		
		<b>KIT DE RINÇAGE GRANULE FLEXI/GD 600, S/N 252-</b>			
12306		Rondelle BRB 10,5 x 22 x	2 pcs	20012	
13915		Raccord Coudé 90 1/4"	2 pcs		
6005148		Tube 8/6	2 m		
14553		Raccord Coudé 90 6/8"	2 pcs		
14554		Raccord 1/4-1/8 int./ext.	4 pcs		
13925	Tube 10/8	1 pcs			



# KIT BUSES DE RINÇAGE

	#	ARTICLE NR	PRIX EUR)
	<b>KIT BUSES DE RINÇAGE 90°</b> 20013 Buses de rinçage 90° (RF DAW 1118 B1) GD 600 S/N 0001-0251, GD600 S/N 1266-xxxx, Granule Flexi	4 pcs	20013 149,52
	<b>KIT BUSES DE RINÇAGE 120°</b> 20014 Buses de rinçage 120° (RF DAW 1118 B1) GD 600 S/N 0252-xxxx, Granule Flexi GD 700 S/N 0001-xxxx, Granule Gastro, Granule Combi	6 pcs	20014 167,60
	<b>KIT BUSES DE RINÇAGE</b> 20018 Buses de rinçage Flat (RF JAV 0780 B1) Granule Flexi	4 pcs	20018 114,61
	<b>KIT BUSES DE RINÇAGE 120°</b> 20019 Buses de rinçage 120° (RF DAW 1370 B1) GD 900 S/N 0001-xxxx Granule Maxi, S/N 930001 – 930926, Granule Maxi S/N 940001 – 940215	16 pcs	20019 690,50
	<b>KIT BUSES DE RINÇAGE 90°</b> 20130 Buses de rinçage 90° (RF DAW 1188 B1) Granule Maxi, S/N 940216 -	20 pcs	20130 732,13
	<b>BUSES DE RINÇAGE 120°</b> 21576 Buses de rinçage (DAW 1235 B1) Granule Solo, Granule Smart Vendu par pièce	1 pcs	21576 45,86

# PIÈCES DE RECHANGE D'ORIGINE

ART.	REPLACÉ PAR	DÉSIGNATION	PRIX (EUR)
5004		JOINT POUR AXE 30/38 X 3.5	79,51
5006	12303	RONDELLE A2-RB 6,4X12	0,00
5008	12305	RONDELLE	0,00
5009	12306	RONDELLE A2-RB 10,5X22	0,00
5018	28347	ECROU DE VERROUILLAGE M4 REPLACÉ PAR 12209, 14934	0,00
5019	12203	ECROU M6M M6	0,00
5020	12230	ECROU DE VERROUILLAGE M8	0,00
5034		VIS M6S M6X40	3,07
5044		VIS VIPTOP MFX M4X8	1,58
5049		VIS S6SS M4 X 8	5,58
5056		RELAIS AUXILIAIRE 24V DC 2-PÔL	128,05
5105	11270	FILTRE G 3/4	0,00
5112	19671	VANNE DE VIDANGE AVEC POIGNÉE	0,00
5115	5116	ECROU DE VERROUILLAGE M5	0,00
5116		ECROU DE VERROUILLAGE M5, REPLACÉ 12202	3,48
5126	14496	VIS MC6S M10X30	0,00
5143		ECROU DE VERROUILLAGE M6	3,16
5166		ADAPTATEUR D32/D50	42,54
5169	21946	RONDELLE 3.2X6X0.5	0,00
5170		ECROU M6M M3	1,56
5200		RONDELLE 5,3X15	2,40
5225		INTERRUPTEUR DE SÉCURITÉ GD700	522,59
5227	12193	VIS M6S M6X30	0,00
5242	12213	ECROU DE VERROUILLAGE M10	0,00
5304		MOTEUR D'ENTRAÎNEMENT	1 253,00
5305		BOÎTE DE VITESSES, 9H-180EBN	1 613,00
5311	13076	CONDENSATEUR 2 [F] 400 V AC	0,00
5321		JOINT TORIQUE 34.2X3 NBR	3,89
5357		JOINT 149,2X5,7	49,72
5359	60461	JOINT DE RÉSISTANCE	0,00
5360		JOINT TORIQUE 12.3X2.4	3,89
5422		VIS MC6S M6X80	1,79
5425	6005092	SERRE FLEX	0,00
5445		JOINT TORIQUE 42.3X3	5,58
5466	10816	MAMELON R3/4*R1/2	0,00
5469	12308	RONDELLE A2-RB 17X30	0,00
5470		RESSORT 1.5X7X55	65,97
5487		INTERRUPTEUR DE SÉCURITÉ VIPTO	1 150,00
5496		FUSIBLE 16A	30,42
5497	12253	VIS MRX M4*12	0,00
5509		VIS MC6S M6X50	3,16
5515		CONTACT D'ÉLÉMENT	107,59
5516		BOUTON POUR TABLEAU COMMANDE V	384,29
5519		ECROU DE VERROUILLAGE M3	2,42
5574		CONTACT MAGNETIQUE ELOBAU 15083	806,90
5575		CONTACT MAGNETIQUE ELOBAU 300776	151,00
5584	12146	VIS MC6S M8*25	0,00
5596		PENDULE FZB M10X120	10,49
5600		RESSORT 1.5X15X100	32,35
5614	6005046	DOUILLE R1/2"	0,00
5616		COUDE G1/2 90°	13,03
5619	6005057	ECROU 3/4 G20	0,00
5621		RACCORD T 1/2	56,71
5626		JOINT TORIQUE 5,3 X 2,4 MM VITON	5,53
5629	11540	JOINT D'AXE DE POMPE WILO P40-	0,00

ART.	REPLACÉ PAR	DÉSIGNATION	PRIX (EUR)
5633	5300	ELECTROVANNE N/C 101 221	0,00
5669		ROUE LEVAGE DE LA HOTTE	39,69
5673	6005034	JOINT TORIQUE 17.3X2.4	0,00
5682		JOINT DE METAL-CAOUTCHOUC M12	6,88
5686		GALET SUPPORT	22,28
5731		INTERRUPTEUR ANTI-PINCEMENT	831,63
5782	24106	ELECTROVANNE1/2	0,00
10023		ACCOUPEMENT	135,46
10032		THERMOMÈTRE L=2000	83,88
10033	14476	JOINT DE CABINE 4150 MM	0,00
10034	20019	BUSE DE RINÇAGE FINAL	0,00
10035		OBTURATEUR EN BOUT 50X50	4,59
10036		OBTURATEUR EN BOUT 50X50	1,05
10037	28517	PALIER, AXE DE CABINE	0,00
10038		PALIER DE RAMPE DE LAVAGE HAUT	20,23
10044	11375	VANNE DE VIDANGE	0,00
10045	13712	ELECTROVANNE ARRIVÉE (= 13712)	0,00
10048		JOINT À ROTULE	15,36
10050		MOTEUR RAMPE DE LAVAGE GD90	1 715,00
10054		GARNITURE DE PROTECTION, COMPL	190,50
10055	20143	PRESSE ETOUPE	0,00
10056		JOINT TORIQUE 29.2X3.2	3,93
10058		FIXATION DE RAMPE	3,89
10059		COLLIER DE FLEXIBLE DE RINÇAGE 23-35	17,03
10060		FLEXIBLE DE RINÇAGE L = 780	59,68
10061		PIED COMPLET	61,55
10063		DURITE	35,79
10064		COLLIER DE FLEXIBLE 87-112	11,36
10068		BOUCHON 1/8"	3,89
10082		CONTACTEUR THERMOPLONGEUR REPLACÉ 18367	128,82
10143		COUDE	19 236,00
10195		JOINT	87,73
10214		PALIER DE RAMPE+JOINT TORIQUE	243,99
10240	19825	VILLEBREQUIN	0,00
10241		BRAS, RAMPE DE PROJECTION	242,46
10242		AXE INTERMÉDIAIRE	69,36
10270	23709	VOYANT COMPLET BLANC	0,00
10271		AMPOULE	21,09
10273	21122	SÉLECTEUR 2 POSITIONS	0,00
10274	22902	SÉLECTEUR 3 POSITIONS	0,00
10275	21123	BOUTON DE MISE EN MARCHÉ	0,00
10287	22758	SONDE DE NIVEAU CUVE	0,00
10302		SUPPORT D'ARMATURE	153,49
10303		CHARNIÈRE	542,87
10307		AXE CHARNIÈRE	46,71
10334		PALIER EN PLASTIQUE	73,06
10348		SUPPORT PIVOTANT POUR BRAS DE	633,44
10368		POIGNÉE DE CHARIOT	118,15
10369	11284	ROUE AVANT	0,00
10370	21544	ROUE ARRIÈRE	0,00
10377		VERROUILLAGE SUPÉRIEUR	287,59
10378		VERROUILLAGE INFÉRIEUR	287,59
10390		JOINT DE FOND SUPERIEUR	116,71
10393	11238	CONDUITE DE	0,00
10394	11382	BAGUE DE SERRAGE, RAMPE DE PRO	0,00

ART.	REPLACÉ PAR	DÉSIGNATION	PRIX (EUR)
10395	11237	CONDUITE	0,00
10399		PISTON DE VANNE À GRANULES	112,77
10416		JOINT DÉTANCHÉITÉ POMPE	19,53
10417		JOINT DÉTANCHÉITÉ	24,67
10428		ENTRETOISE-BAS	15,58
10432		ÉTANCHÉITÉ DE POMPE	788,57
10440		VERROUILLAGE POIGNÉE INFÉRIEUR	210,57
10447		COUVERCLE POUR UNITÉ DE CONDENSATION	237,89
10448		UNITÉ DE CONDENSATION GD90	1 652,00
10449		SERPENTIN DE REFROIDISSEMENT	1 678,00
10456		VERROUILLAGE POIGNÉE SUPÉRIEUR	409,78
10463		SUPPORT CYLINDRIQUE	172,93
10485		PALIER	53,59
10489		JOINT PISTON DE VANNE À GRANULES	51,36
10490		RESSORT DE RAPPEL	94,59
10500		COUVERCLE PLASTIQUE	3,89
10502	13352	TUBE EN PVC HP 90°	0,00
10507		POMPE COMPLÈTE REPLACÉ 19404	7 196,00
10510		SURCHAUFFEUR COMPLET POUR GD90	6 508,00
10512		TERMOPLONGEUR COMPLET 13 KW	488,91
10513	10529	SONDE NIVEAU BOILER = 10529	0,00
10515	11381	RONDELLE DE SERRAGE	0,00
10516		POIGNÉE D'ÉVACUATION	452,46
10518	60415	COLLIER	0,00
10520		CYLINDRE	141,37
10521		ACCOUPLLEMENT PETIT M5	3,89
10522		PISTON, VERRU DE PORTE, INFÉRIEUR	41,11
10523		JOINT DÉTANCHÉITÉ DU VERIN	29,19
10527		BAGUE D'ARRÊT DE RAMPES DE LAVAGE	50,46
10528		TUBE DE RINÇAGE COMPLET	2 143,00
10529	22758	SONDE DE NIVEAU D'EAU	0,00
10532		JOINT DE VITRE GD90 I (GRAND)	66,39
10533	11772	JOINT PORTE	0,00
10536		SUPPORT DE FERMETURE, COMPLET	222,45
10537		PETIT ROULEMENT INOX.	28,16
10539		ELECTROVANNE, NO	299,59
10540		ELECTROVANNE, NF	388,25
10541		RACCORD 90, 1/8 EXT	12,61
10542		RACCORD 1/8 DROIT PETIT M5	8,17
10543		RACCORD EN CROIX	37,95
10544		CAPTEUR DE PORTE, INDUCTIF	237,27
10547	21583	SECTIONNEUR TRIPOLAIRE	0,00
10554		PRESSE ÉTOUPE PG 21	8,93
10555		DOUILLE R10XR8	4,25
10556		CONNECTEUR	8,48
10559		JOINT COTÉ ASPIRATION	45,79
10562		TÔLE DE SORTIE	277,07
10563		JOINT ÉCHAPPEMENT	46,81
10564		PROTECTION EXTERNES	44,11
10591		CAOUTCHOUC GD205	23,73
10602	14087	THERMOSTAT	0,00
10603	14130	THERMOSTAT	0,00
10623		PETIT FILTRE DE TROP PLEIN	1 265,00
10637		COLLIER DU JOINT DE VANNE À GRANULES	24,29
10638		TIGE DE PISTON	686,23
10640		VANNE À GRANULES COMPLÈTE AVEC FILTRE	5 557,00
10642		CYLINDRE	1 952,00
10645		FILTRE CONIQUE GD90	2 558,00
10646		JOINT DE VANNE À GRANULES	79,09
10659		RACCORD DROIT 1/8 GRAND	7,37
10660		RACCORD EN T	13,90
10661		JOINT	3,89

ART.	REPLACÉ PAR	DÉSIGNATION	PRIX (EUR)
10662		FILTRE GT	6,43
10668		LOGEMENT PISTON	116,24
10669		PALIER DE PISTON	29,02
10670		TÔLES DE TOIT, À DROITE + À GAUCHE	1 823,00
10677		GUIDE DE RACK	188,65
10680		GD952 ADAPTATEUR PETIT GASTRO	455,83
10692		ENTRETOISE, SUPPORT RACK	55,67
10693		ROULETTE DE RACK	30,82
10704		TIGE FILETÉ LONGUE	96,33
10705		TIGE FILETÉ COURTE	96,33
10706	13142	FLEXIBLE COURT ARRIÈRE D50 REM	0,00
10707	13142	FLEXIBLE DIAM50 COURT	0,00
10708	13140	FLEXIBLE DE LAVAGE	0,00
10709	13140	FLEXIBLE DIAM50, LONG	0,00
10711		ACCOUPLLEMENT	10,39
10715		JOINT TORIQUE 49,5X3	3,89
10717		JOINT TORIQUE 24,3X3	3,89
10725		ENTRETOISE	20,63
10727		RESSORT POUR CHARIOT GD10	40,20
10731		FLEXIBLE 6/4 (MÈTRE) REPLACÉ 11563	4,55
10739		FILTRE DE VANNE À GRANULES	93,51
10742	20195	ELECTROVANNE VAPEUR	0,00
10746	13320	TUYAU D'ÉVACUATION = REF 13320	0,00
10747		JOINT DE HUBLLOT GD90 II	55,66
10748		JOINT DE SUPPORT CYLINDRIQUE	15,58
10751		ERGOT D'AXE	98,90
10752		TAMBOUR DE VANNE	1 130,00
10753		PLAQUE DE VANNE	711,00
10760	11656	DISTRIBUTEUR POUR POMPE DE LAVAGE	0,00
10762	10762-01	RELAIS	0,00
10764		DISJONCTEUR RÉSISTANCE F2 3X20A	179,87
10767	6007007	DISJONCTEUR TRANSFORMATEUR F3 2X10A	0,00
10768		DISJONCTEUR MOTEUR	248,40
10769	6005071	TRANSFORMATEUR	0,00
10770		FILTRE À EAU COMPLET	37,95
10772		PORTE DE DROITE COMPLÈTE	10 383,00
10773		CHARNIÈRES, COMPLÈTES	478,31
10774		DOUILLE DE RAMPES	155,78
10775		DOUILLES DE TRAVERSE RAMPES DE	273,21
10776		VÉRIN SUPÉRIEUR DE PORTE	213,30
10777		VÉRIN INFÉRIEUR DE PORTE	213,30
10779		BARRE DE PROTECTION MURALE POUR CASSETTE	41,11
10812		RACCORD 90°, 22XR20 EXT	36,56
10813		RACCORD COUDE 22XR20 INT	100,88
10827	11269	POIGNÉE DE SOULÈVEMENT	0,00
10831		COLLIER DE FIXATION, RAMPE DE RINÇAGE	61,20
10832		SURCHAUFFEUR VAPEUR	7 284,00
10835		TURBINE DE POMPE GD90	1 069,00
10847		CONTACTEUR 4KW 380/415V	98,21
10883		KIT DE MODIFICATION GD 90K-90S	4 887,00
10885	21122	TÊTE INTER 2 POSITIONS	0,00
10887	21123	BOUTON POUSSOIR DE DÉMARRAGE	0,00
10888	22902	SUPPORT 3 POSITIONS	0,00
10889	22902	TÊTE INTER 3 POSITIONS	0,00
10894	23712	VOYANT COMPLET ROUGE GD90	0,00
10895	23711	VOYANT COMPLET JAUNE GD90	0,00
10901		JOINT DE CORPS DE POMPE	105,09
10904	10507	COUVERCLE DE POMPE (PLUS DISPO)	0,00
10905		COLLIER DE SERRAGE 16-25 =5435	5,84
10907		PÊNE CYLINDRIQUE Y4	7,02

ART.	REPLACÉ PAR	DÉSIGNATION	PRIX (EUR)
10915	21583	BOUTON DU SECTIONNEUR GENERAL	0,00
10916	21583	SOCLE, INTERRUPTEUR PRINCIPAL	0,00
10917		FLEXIBLE DE CONDENSATION 12/10 PAR MÈTRE	12,75
10923		POMPE 5.5KW 440V 60HZ	8 549,00
10925		PIED, MARINS	215,88
10930		JOINT TORIQUE 39.2 X 3.0	3,89
10947		RACCORD DE FLEXIBLE	15,26
10965	6007011	CONTACTEUR PRINCIPAL REMPLACÉ	0,00
10977		BUSE DE LAVAGE	9,95
10980		SUSPENSION, S CASSETTE	2 231,00
11046		MEMBRANE 3/4	356,67
11079		SONDE	24,15
11081		JOINT TORIQUE 3,1X1,6	0,59
11082		JOINT DE CONDENSATEUR	13,48
11083		DOUILLE ELECTOVANNE 3/4	323,18
11084		VERROUILLAGE SUPÉRIEUR DE PORTE	397,87
11085		DIM-1	170,90
11158		RACCORD 90° REDUCTEUR DE DEBIT	56,89
11172		TÔLE DE TOIT	108,47
11178		BLOC COMPLET 3 ÉLECTROVANNES	1 426,00
11180		RACCORD COUDE 90° 12/10 - 3/8	16,54
11183		DOUILLE 3/4, 3/8 POUR GD900	11,93
11185		DOUILLE 3/8	7,65
11193		MAMELON	140,85
11194		PURGEUR CPL	1 375,00
11198		RACCORD 22 X 1 INT.	37,84
11199		DOUILLE 3/4	19,95
11216		TUBE EN L	15,78
11217		CLAPET ANTI-RETOUR	160,72
11218	20904	CLAPET ANTI-RETOUR	0,00
11237		TUYAU DE RINÇAGE D'ADMISSION REMPLACÉ 10395	122,91
11238		TUYAU D'ARRIVÉ REMPLACÉ 10393	98,90
11239		GD971 CHARIOT DE MANUTENTION	6 496,00
11261	23710	VOYANT COMPLET VERT	0,00
11279		POMPE CSA 575V/60HZ	9 146,00
11283	21544	ROUE ARRIÈRE DE CHARIOT	0,00
11284	21541	ROUE AVANT CHARIOT REMPLACÉ 10369	0,00
11317		VIDANGE DVGW	282,04
11375		VANNE DE VIDANGE 1 1/2 REMPLACÉ 10044	110,33
11381		ECROU M24X1,5 REMPLACÉ 10515	56,89
11382		ECROU-CROCHET M50X1.5 REMPLACÉ 10394	51,47
11398		COUDE 90 3/4	15,51
11399		RACCORD MAMELON 3/4-20	26,21
11402	25252	POMPE DE LAVAGE 400V/ 50HZ GD7	0,00
11404		COLLIER DE SERRAGE 50-70 12MM	11,33
11405		COLLIER DE SERRAGE 60-80 12MM	11,61
11406		COLLIER DE SERRAGE 100-120 12MM REMPLACÉ 6005112	15,74
11419	21317	JOINT 3/4	0,00
11456	14951	TURBINE POMPE GD700	0,00
11508		BRAS DE RINÇAGE	457,88
11522		PALIER RAMPE DE PROJECTION	107,90
11523		BRAS DE VERROUILLAGE	61,65
11525		CURSEURS	8,55
11528		JOINT DÉTANCHEITÉ DE GUIDAGE	53,73
11534		PROTECTION DE PORTE INFÉRIEURE GAUCHE	56,32
11535	14017	PROTECTION DE PORTE, SUP. GAUC	0,00
11536	14665	PROTECTION DE PORTE INFÉRIEURE, DROITE	0,00
11537	14666	PROTECTION DE PORTE SUP. DROIT	0,00
11539	19481	POMPE DE RINÇAGE	0,00

ART.	REPLACÉ PAR	DÉSIGNATION	PRIX (EUR)
11543		ELECTROVANNE 3/8 16 BAR	607,58
11544		AMORTISSEUR EN CAOUTCHOUC	35,72
11548	21930	ACCOUPLLEMENT DE 6/4 1/8."	0,00
11549		MANCHON1/8	3,89
11560		CRÉPINE DU FOND	83,47
11563	10731	TUYAU 6/4 PTFE	0,00
11566		PANNEAU ADHÉSIF	537,60
11568	25234	FLEXIBLE, VÉRIN DE HOTTE	0,00
11570		BLOC DE GUIDAGE	64,98
11571		BOULON DE SÉCURITÉ POUR CAPOT	217,33
11575		CONTACT D'ALARME MAGNÉTIQUE	140,01
11586		PROFILÉ L	157,36
11587		PROFILÉ L	157,36
11593		SUPPORT POUR LE CACHE EN CAOUT-CHOUC	54,40
11594		MOULURE CAOUTCHOUC, VOLET À GRANULES	89,90
11597		RESSORT 2X20X90	51,29
11598		RACCORD À COMPRESSION	186,27
11599		MAMELON 1/2- 3/8	8,20
11601		VALVE DE SÉCURITÉ	360,95
11608	13811	CHARNIÈRE GD900	0,00
11609	13811	ARBRE DE CHARNIÈRE	0,00
11612		POIGNÉE DE PORTE	661,72
11618		TUYAU DE DRAINAGE	241,26
11628		MANCHON	162,71
11653	19550	DURITE DE LAVAGE	0,00
11665		JOINT	24,40
11667		EMBOUT	533,20
11742		BAGUE, GALET DE SUPPORT	14,91
11771		JOINT	21,41
11772		JOINT DE PORTE GD90/GD900/MAXI REMPLACÉ 10533	44,94
11779		ACCOUPLLEMENT MOTEUR	58,35
11796		BOÎTE POUR LE PANNEAU DE COMMANDE	333,53
11799		PONT DE PROTECTION	422,96
11806	13751	TROP PLEIN GD700	0,00
11810		RAMPE DE RINÇAGE COMPLETE	1 215,00
11811		POMPE DE RINÇAGE COMPLÈTE	1 438,00
11813		PROTECTION ANTI PINCEMENT	635,42
11814		BRAS DE LAVAGE SUPÉRIEUR	1 596,00
11815		VOLET DE GRANULES COMPLET	676,88
11816		INTERRUPTEUR VILEBREQUIN	87,09
11818		ELECTROVANNE, COMPLÈTE	1 008,00
11819		VANNE ABAISSEMENT	520,07
11822		FLEXIBLE DE POMPE DE RELÈVEMENT	11,71
11824	6005157	FLEXIBLE EAU CHAUDE	0,00
11825		FLEXIBLE ADMISSION (2300MM)	112,25
11826		FLEXIBLE PRODUIT DE RINÇAGE	28,53
11841		JOINT DE TABLEAU DE COMMANDE	58,83
11898		PALIER VOLET À GRANULES FRONT	41,11
11899		PALIER VOLET À GRANULES DOS	41,11
11906		TUYAU ÉVACUATION AVANT	181,99
11917	18547	JAMBES	0,00
11923		BUSE, UNITÉ DE CONDENSATION	514,50
11924		RÉDUCTEUR 1/2 - 3/8	6,67
11926		FLEXIBLE D'INSTALLATION 3/4	113,84
11988		VÉRIN COMPLET	2 375,00
11990		FLEXIBLE L=225	3,89
11996		CONTACTEUR POMPE DE RINÇAGE REMPLACÉ 11997	109,66
11997	11996	CONTACTEUR 9A 230V	0,00
11998		RELAIS 230V INTERRUPTEUR DE SÉCURITÉ	88,44

ART.	REPLACÉ PAR	DÉSIGNATION	PRIX (EUR)
11999		TRANSFORMATEUR POUR GD 700 230/24 VDC	1 099,00
12044		PIED	45,59
12084		VIS M6X10	5,69
12093		VIS MRX M4X20 REPLACÉ 5046	2,99
12095		VIS POUR ZIG-ZAG PORTE GD 900 REPLACÉ 5033	3,16
12100		VIS M6S M5X8	2,42
12101		VIS M6S M5X10 REPLACÉ 5276	2,99
12106		VIS M6S M6X16 REPLACÉ 5032	2,28
12107		VIS M6S M6X20 REPLACÉ 5289, 18043	3,89
12108		VIS M6X35	3,16
12110		VIS M6S M8X16 REPLACÉ 5480	3,16
12111		VIS M8*20 POUR ÉTRIER DE RACK REPLACÉ 5036	2,88
12115		VIS M6S M8X50 REPLACÉ 5140	3,27
12119		VIS M6S M10X30 REPLACÉ 5027	2,88
12120		VIS M6S M10X35 A2 REPLACÉ 5284	2,22
12121		VIS M6S M10X40	2,88
12124		VIS M6S M12X25	2,99
12139	22920	VIS MC6S M6X12	0,00
12140		VIS MC6S M6X16 REPLACÉ 5391	2,42
12141		VIS POUR CASSETTE DE CHARGEMENT	3,16
12158		VIS POUR CHAPE PLASTIQUE	6,08
12162		VIS MCS M4X6	3,00
12184		VIS DE LOGEMENT DE PALIER	3,00
12186		VIS MSK6SS M6X8	3,48
12187		BOULON, LKCS M5X12 A2	2,88
12188	22775	VIS DE CARROSSERIE LKCS M6 X 1	0,00
12190	22777	VIS LKCS M6X25	0,00
12193		VIS M6S M6X30 REPLACÉ 5227	2,99
12194		VIS MRX M4X10 REPLACÉ 5045	1,58
12201		ÉCROU M4	0,67
12202	5116	ECROU FREIN M6M M5	0,00
12203		ECROU M6M M6 REPLACÉ 5019	1,58
12205		ECROU M10 REPLACÉ 5114	0,67
12206		ECROU M12, REPLACÉ 5319	3,89
12207		ECROU M16, REPLACÉ 5234	4,12
12209	5018	ECROU FREIN M4	0,00
12213		ECROU DE VERROUILLAGE M10, REPLACÉ 5242	3,89
12230		ECROU DE VERROUILLAGE M8, REPLACÉ 5020	3,27
12231		VIS MT6SS M6X8	3,27
12233	22776	VIS POUR GD900 M6X16	0,00
12237		VIS M5X16, REPLACÉ 5029	2,99
12247		VIS M6S M5X45	3,17
12248		VIS, M6X45	3,16
12255		VIS MFT M4X12 A2	3,16
12302		RONDELLE 5,3X10X1 A2	1,92
12303		RONDELLE 6,4X12X1,6 REPLACÉ 5006	3,89
12304		RONDELLE BRB 6,7X14X1	1,56
12305		RONDELLE BRB 8,4X16X REPLACÉ 5008	1,56
12306		RONDELLE 10,5X22X2 REPLACÉ 5009	1,58
12307		RONDELLE 13X24X2	1,50
12308		RONDELLE BRB 17X30X3 REPLACÉ 5469	3,16
12321		CIRCLIPS POUR POIGNÉE	5,53
12322		RONDELLE RB 6,4X18X1 REPLACÉ 5007	2,28
12331		RIVET POP 4.0X10.5	2,59
12338		RONDELLE ROUE AVANT POUR GD900	21,38
13020	14345	THERMOPLONGEUR 16/400V GD900	0,00
13035	13811	CHARNIÈRE	0,00

ART.	REPLACÉ PAR	DÉSIGNATION	PRIX (EUR)
13100		MOTEUR RAMPE DE PROJECTION	1 059,00
13105		FLEXIBLE RINÇAGE FINAL L=835 REPLACÉ 6005018	40,03
13111		DOUILLE DÉLECTROVANNE	255,96
13115		SYSTÈME ANTI-RETOUR DVGW COMPLET	949,25
13119	19550	RAMPE DE PROJECTION	0,00
13121		DOUILLE D'ACCOUPLLEMENT	135,74
13122	19919	JOINT CABINE GD90 ET GD900	0,00
13125		AXE COMPLET	103,05
13131		PALIER LISSE	16,54
13132		CLAVETTE DE GUIDAGE 12	4,66
13140		FLEXIBLE DE LAVAGE L = 1800MM REPLACÉ 10708 10709	316,35
13141	13142	FLEXIBLE DE LAVAGE	0,00
13142		FLEXIBLE DE LAVAGE L = 460MM REPLACÉ 10706, 10707	105,21
13147		RÉDUCTEUR DE DÉBIT	19,53
13149		FLEXIBLE, VANNE À GRANULES	3,89
13154		PRESSE ÉTOUPE PG36	75,65
13155		ECROU PG36	8,83
13169		TUYAU 10/8 PA11	9,56
13174		BOITE DE PANNEAU	208,89
13175		VERROUILLAGE SUPÉRIEUR	182,16
13176		VERROUILLAGE INFÉRIEUR	118,57
13177		PORTE DROITE, COMPLÈTE	3 848,00
13178	20741	PORTE GAUCHE, COMPLÈTE	0,00
13179		FILTRE	27,07
13192		AMORTISSEUR EN CAOUTCHOUC	19,98
13193	13630	SONDE DE TEMPÉRATURE GD 600II	0,00
13194		MOTEUR DE BRAS DE LAVAGE GD 600 CSA	4 211,00
13199	20578	TOIT EN PLASTIQUE GD900 GT REPLACÉ 14015	0,00
13202		RÉSISTANCE 208 V CSA	4 566,00
13203		RÉGULATION AUTOMATIQUE DÉBIT 2	291,98
13210	14134	PIED	0,00
13214		CANALISATION	65,51
13221		CHAÎNE DE SÉCURITÉ	21,02
13230		CONTACTEUR CHAUFFAGE EAU FROIDE	1 018,00
13231		CONTACTEUR RÉSISTANCE EAU FROIDE	232,28
13236	14345	RÉSISTANCE 13/208V CSA GD90	0,00
13239		POMPE 208V/60HZ 5.5KW CSA	12 224,00
13264	21090	GRILLE DE FOND DE CUVE GD900	0,00
13269		GARNITURE	46,25
13274		CASSETTE S	7 950,00
13275	21090	SÉPARATEUR	0,00
13283		SONDE	356,80
13286		TALONS DE PORTE	101,17
13302		PORTE 8000A, GAUCHE	5 161,00
13311		FOND DE RACK ET SEPARATEUR	1 193,00
13317		BUSE COMPLÈTE DU CONDENSEUR GD900	633,44
13320		TUBE EN PLASTIQUE REPLACÉ 10746	41,63
13321		FLEXIBLE DÉJECTEUR, ÉVACUATION	179,23
13326		FILTRE TROP PLEIN REPLACÉ 6001021	134,02
13344		PANIER STANDARD	2 249,00
13350		JOINT	5,89
13352		COUDE PLASTIQUE REPLACÉ 10502	37,36
13353		TUYAU D'EVACUATION	115,20
13387		CARTE ÉLECTRONIQUE GD900/GD600	1 549,00
13394		COLLECTEUR DE BRAS LAVAGES GD 600-1	2 956,00
13401		JOINT	11,05
13405		ÉCROU D'AXE KM4	58,50
13409		PALIER	77,83

ART.	REPLACÉ PAR	DÉSIGNATION	PRIX (EUR)
13410		CIRCLIP JV42	54,78
13419		ÉJECTEUR	558,68
13434	14341	THERMOPLONGEUR 9KW/400V GD600PLUS	0,00
13442		SUPPORT DE TUYAU	15,82
13443		PLAFOND GD600PLUS	628,23
13486		GD656 COUVERCLE POUR PANIER GD	351,48
13493		GD651 PANIER À FILET POUR LOUC	898,56
13496		TIGE DE TRACTION	74,71
13497		AXES	17,34
13498		AXE	21,82
13502		RACCORD DE VIDANGE	16,46
13503	6005152	TUYAU DE VIDANGE	0,00
13504	6001209	RÉSISTANCE DE RINÇAGE GD 600	0,00
13508		VANNE DE DÉBIT CONSTANT	297,32
13509		BAGUE NOIRE SUR TIGE TRACTION	15,36
13514		RACCORD 3/4 INT-1/2	41,63
13516		JOINT DE PANNEAU DE COMMANDE DEMI-LUNE REMPLACÉ 6000105	143,20
13517		MOULURE VITRE INTÉRIEURE REMPLACÉ 6005039	134,87
13521		MOULURE CAOUTCHOUC VITRE BLEU REMPLACÉ 6000109	134,87
13523	14371	POMPE 400V/50HZ GD600 PLUS	0,00
13524	14378	POMPE 440V/60HZ GD 600 III	0,00
13525	14595	POMPE 230V/60 HZ GD 600 III	0,00
13532		DISJONCTEUR, THERMOPLONGEUR 25 REMPLACÉ 18361	176,47
13533		DISJONCTEUR AUTOMATIQUE 16A REMPLACÉ 18360	176,47
13534		FILTRE RC	120,72
13535		RELAIS AUXILIAIRE, DOSAGE PRODUITS 24V AC	67,24
13542		TIGE DE TRACTION	145,47
13550	14342	THERMOPLONGEUR GD600PLUS 9KW 230V	0,00
13551	14343	RÉSISTANCE 9KW/440V GD600PLUS	0,00
13552		CHARNIERE COMPLÈTE REMPLACÉ 6001137	170,00
13555		TUBE EN Y REMPLACÉ 6001020	752,54
13564		RACCORD 3/4-3/4	11,70
13595		BUTÉE DE PORTE	4,20
13596	13811	CHARNIÈRE, COMPL.	0,00
13597		FLEXIBLE D'INSTALLATION	117,35
13599		JOINT DE VITRE EXTÉRIEUR	184,39
13601		VITRE COMPLÈTE GD600	711,98
13603		JOINT DE VITRE INTÉRIEUR	215,39
13607	14328	RÉSISTANCE 3 KW/ 230 V, GD 700	0,00
13609		SUPPORT DE POMPE GD 600	319,05
13619		ELECTROVANNE	208,33
13630		CAPTEUR DE TEMPÉRATURE CUVE LAVAGE /RINÇAGE REMPLACÉ 13193, 6005090	174,95
13631	14348	THERMOPLONGEUR 575V	0,00
13632	14347	THERMOPLONGEUR 440V	0,00
13634		CUVE DE RINÇAGE GD900 001-490 REMPLACÉ 14054	4 883,00
13635		RÉSISTANCE RINÇAGE 575 V	4 209,00
13643	14326	RÉSISTANCE RINÇAGE 208 V CSA	0,00
13646		ELECTROVANNE PILOTE VANNE À GRANULES	230,75
13648	14664	CHAPE PORTE DROITE INF	0,00
13650		CHAPPE DE PORTE INFÉRIEURE GAUCHE	188,80
13656	28660	POMPE POUR GD600 REMPLACÉ 6005103	0,00
13658	14349	RÉSISTANCE 24/400 V GD 900	0,00
13659		GD970 MULTIRACK DE CHARGEMENT	7 508,00
13660		GD970 MULTIRACK DE CHARGEMENT	6 332,00
13661		GD941 BAC DE RÉCUPÉRATION GRAN	863,24

ART.	REPLACÉ PAR	DÉSIGNATION	PRIX (EUR)
13683		ECHANGEUR VAPEUR GD 900	899,63
13684	14131	THERMOSTAT DE SURCHAUFFE, 105D	0,00
13685	14130	THERMOSTAT DE SURCHAUFFE, 87DI	0,00
13687		MOTEUR DE BRAS DE LAVAGE GD 900 CSA	4 181,00
13691	14344	RÉSISTANCE 9KW 208V CSA	0,00
13692		SURCHAUFFEUR VAPEUR	4 952,00
13693	6001165	CORPS DE POMPE GT	0,00
13709		DOUILLE D'ESPACEMENT	63,41
13712	24108	ELECTROVANNE D'ARRIVÉE REMPLACÉ 10045	0,00
13726		DOUILLE	235,82
13727		DOUILLE	188,65
13732		AXE POUR CHARNIÈRE PORTE GD600	16,72
13747		TÔLE DU RESSORT	81,29
13748		CONNECTEUR SUPÉRIEUR	25,62
13749	13751	CONNECTEUR INF	0,00
13750		ATTACHE POUR RESSORT	116,71
13751		SYSTÈME DE TROP PLEIN COMPLET REMPLACÉ 11806	205,55
13752		RESSORT 1,8X9X50	32,67
13755		MANCHON	21,02
13779		RAMPE DE RINÇAGE FINAL	643,69
13787		CONTACTEUR THERMOPLONGEUR	216,50
13788		CONTACTEUR, POMPE, FILTRE RC	226,47
13811		CHARNIÈRE REMPLACÉ 11608, 11609, 13596, 13035	148,19
13814		SUPPORT	96,18
13822		VIS POINTEAU M5	8,17
13824		KIT DE MODIFICATION TRINGLERIE DE BRAS DE LAVAGE	233,53
13825		CUVE DE RINÇAGE GD 700	5 231,00
13831		CUVE DE RINÇAGE COMPLÈTE REMPLACÉ 11808	3 746,00
13833		RONDELLE	9,18
13841		DOUILLE ENTRETOISE	46,71
13842		SERPENTIN DE TUYAU	631,65
13846		COUDE1/8	6,60
13849		FLÉXIBLE EN SPIRALE	254,52
13871		TUYAU EN CUIVRE	105,49
13879		TUYAU DE VIDANGE GD 600	175,84
13887		COUPLAGE D'ENTRÉE	88,02
13892	14087	THERMOSTAT	0,00
13908		GUIDE INFÉRIEUR	93,85
13915		RACCORD 90 1/4	13,07
13916		RACCORD 90 1/4 INT	28,01
13917	19919	MOULURE HOTTE GD700	0,00
13925		TUYAU DE RINÇAGE HAUT GD 600+ (0,3 M)	3,03
13928	20013	BUSE DE RINÇAGE	0,00
13929	20014	BUSE RINÇAGE GD600 / GD700	0,00
13930	20018	BUSE RINÇAGE GD600PLUS/GD 60	0,00
13933		BRAS DE LAVAGE COMPLET GT	1 568,00
13934		GRILLE DE PROTECTION DE POMPE	113,04
13935	14329	THERMOPLONGEUR 9KW,400V	0,00
13936	14330	RÉSISTANCE 9KW/230V	0,00
13937	14327	THERMOPLONGEUR 3KW, 400V GD700	0,00
13939	14329	RÉSISTANCE 9KW/400V	0,00
13940	14330	RÉSISTANCE 9KW/230V	0,00
13941	14331	RÉSISTANCE 440V	0,00
13942	14332	RÉSISTANCE 9KW/208V	0,00
13943	14329	RÉSISTANCE 9 KW/400V	0,00
13944		RÉSISTANCE 440V	611,16
13946		RÉSISTANCE 9KW/208V	754,10
13947	14336	RÉSISTANCE 16KW/400V GD900	0,00
13948	14337	RÉSISTANCE 16KW/230V	0,00

ART.	REPLACÉ PAR	DÉSIGNATION	PRIX (EUR)
13949	14338	RÉSISTANCE 16KW/440V	0,00
13950	19638	RÉSISTANCE 16KW/575V	0,00
13951	14340	RÉSISTANCE 24KW/400V GD900	0,00
13958		GRILLE DE PROTECTION DE PORTE	215,66
13972		FILTRE DE TROP PLEIN GD900 REPLACÉ 60198	196,93
13973		FIXATION DE CLÉ, DROIT	98,41
13974		FIXATION DE CLÉ, GAUCHE	117,94
13975		FIXATION UNIVERSELLE, DROIT	80,13
13976		FIXATION, CONTACT DE PORTE	74,98
13998		ARBRE INTERMÉDIAIRE	87,33
14001	18306	AXE	0,00
14004		ECROU M32X1,5	10,90
14015	13199	TOIT COMPLET POUR GD900	0,00
14016	14666	PROTECTION DE PORTE SUPÉRIEURE DROITE	0,00
14017		PROTECTION DE PORTE SUPÉRIEURE GAUCHE REPLACÉ 11535	205,52
14027	14663	PROTECTION DE PORTE SUPÉRIEURE DROITE	0,00
14028		PROTECTION DE PORTE SUPÉRIEURE GAUCHE REPLACÉ 13649	198,98
14032		BARRES DE SUSPENSION DE RACK	848,40
14049	25381	INTERRUPTEUR MÉCANIQUE	0,00
14053	14425	THERMOSTAT	0,00
14054	13634	SURCHAUFFEUR GD 900	0,00
14056		TUYAU D'ÉVACUATION GD900	196,02
14058	25410	CONTACT DE PORTE GD900 GAUCHE	0,00
14059	25057	CONTACT DE PORTE DROITE	0,00
14060		CLÉ POUR INTERRUPTEUR	119,82
14087		THERMOSTAT REPLACÉ 10602, 13892	85,08
14092		DURITE	176,16
14103	19826	BRAS D'AXE	0,00
14110		ENTRETOISE POUR ROULETTES RACK	15,96
14111		ROULETTE POUR RACK GD900	34,02
14113	21838	GD60 PALETTE DE DÉROCHAGE	0,00
14116	20968	TÔLE FRONTALE CÔTÉ GAUCHE GD900	0,00
14121		TÔLE FRONTALE BAS GD900 ET GT	715,80
14127		TÔLE FRONTALE GAUCHE GT	1 754,00
14129	14326	RÉSISTANCE RINÇAGE 230V	0,00
14130		THERMOSTAT DE SÉCURITÉ, LAVAGE REPLACÉ 10603 13685	124,62
14131		THERMOSTAT DE SÉCURITÉ, RINÇAGE REPLACÉ 13684, 10603-02	124,62
14134		BUTÉE DE PORTE REPLACÉ 13210	13,66
14143		BOITIER DE PROTECTION DE SURCH	339,53
14156		INSERT POUR VIS	6,26
14157	21090	GRILLE FOND DE RACK	0,00
14159		BOUCHON POUR THERMOSTAT SÉCU- RITÉ	7,51
14215		CUVE DE RINÇAGE GD 900	5 918,00
14284		ADAPTATEUR POUR RÉSISTANCE GD 600	397,34
14286		ADAPTATEUR POUR RÉSISTANCE GD 900	353,27
14309		VANNE ANTIRETOUR	66,13
14313		PATINS NOIR PIEDS GD900	99,03
14316	21915	MOTEUR LINÉAIRE 24/500/10	0,00
14317		PIEDS INOX GD900	224,27
14319		BARRE DE MISE À LA TERRE 6 MM <sup>2</sup>	36,49
14320		CUVE DE RINÇAGE CHAUFFAGE VAPEUR REPLACÉ 14216	4 006,00
14321	14326	SURCHAUFFEUR 230 V	0,00
14322	14326	CUVE DE RINÇAGE 200 V	0,00
14323	14326	CUVE DE RINÇAGE 400 V (EAU FROIDE)	0,00
14324	14326	CUVE DE RINÇAGE 575 V	0,00
14325	14326	CUVE DE RINÇAGE 400 V	0,00

ART.	REPLACÉ PAR	DÉSIGNATION	PRIX (EUR)
14326		CUVE RINÇAGE GD900 491-982 REPLACÉ 14129, 14321, 14322, 14323, 14324, 14325, 13643	4 845,00
14327		THERMOPLONGEUR 3KW REPLACÉ 18583, 13937, 401833	980,33
14328		RÉSISTANCE RINÇAGE 230V 3 KW, REPLACÉ 18585	1 045,00
14329		RÉSISTANCE COMPLÈTE AVEC ADAPTATEUR 400V KW REPLACÉ 18572,18573,13943,13935,13939, 14715,6001048	517,67
14330		RÉSISTANCE COMPLÈTE 230V 9KW, REPLACÉ 6001027,13940,18576,18577, 18584	980,33
14331		RÉSISTANCE COMPLÈTE 440 V 9KW, REPLACÉ 18574,18574,13941,6005041	980,33
14332		RÉSISTANCE COMPLÈTE 208V 9KW REPLACÉ 13942,18578,18579	980,33
14336		RÉSISTANCE COMPLÈTE 400 V 16 KW REPLACÉ 18562,13947,14714,13060	529,65
14337		RÉSISTANCE COMPLÈTE 230V 16KW REPLACÉ 13948,18563	980,33
14338		RÉSISTANCE COMPLÈTE 440V 16KW REPLACÉ 18564,13949,14718	980,33
14339		RÉSISTANCE COMPLÈTE 575V 16KW	1 180,00
14340		RÉSISTANCE COMPLÈTE 400 V 24KW REPLACÉ 13951,18566	841,21
14341		RÉSISTANCE 9KW AVEC ADAPTATEUR REPLACÉ 13434	786,09
14342		RÉSISTANCE COMPLÈTE ADAPTATEUR 230V 9KW REPLACÉ 13550	1 092,00
14343		RÉSISTANCE COMPLÈTE ADAPTATEUR 440V 9KW REPLACÉ 13551	1 092,00
14344		RÉSISTANCE COMPLÈTE ADAPTATEUR 208V 9KW REPLACÉ 13691	1 092,00
14345		RÉSISTANCE 16 KW AVEC ADAPTATEUR REPLACÉ 13020,13236	788,49
14346		RÉSISTANCE AVEC ADAPTATEUR 230V 16 KW	1 092,00
14347		RÉSISTANCE 440V 16KW REPLACÉ 13632	1 092,00
14348		RÉSISTANCE COMPLÈTE ADAPTATEUR 575V16KW REPLACÉ 13631	1 092,00
14349		RÉSISTANCE AVEC ADAPTATEUR 400V 24KW REPLACÉ 13658	841,21
14371	28660	POMPE GD600 GT 400V / 50HZ REPLACÉ 13523	0,00
14372		POMPE GD600 200V/60HZ	3 761,00
14373		TURBINE 60HZ CO 500	475,35
14374		TURBINE DE POMPE GD600PLUS GD6 REPLACÉ 6005167	475,35
14375		ÉTANCHÉITÉ POMPE GD600PLUS GD6	452,46
14378		POMPE GD600 GT 440V 60HZ REPLACÉ 13524	2 764,00
14380		MAT ANTI-BRUIT	57,03
14394		TÔLE AVANT AVEC UNE ISOLATION	995,10
14398		SYSTÈME DE BRAS DE LIAISON COM- PLET	434,73
14400		PIED	107,87
14406		VIS M6X40	3,89
14414	21915	MOTEUR LINÉAIRE	0,00
14425		THERMOSTAT DE SÉCURITÉ LAVAGE/ RINÇAGE REPLACÉ 14053	88,91
14476	19919	JOINT DE CABINE GD90 / GD 900	0,00
14477	19919	MOULURE HOTTE GD700 (=13917)	0,00
14478	19919	JOINT DE CABINE GD 600	0,00
14489	25674	HABILLAGE ARRIÈRE	0,00
14496		VIS DE ROULETTE DE RACK MC6S-A REPLACÉ 5126	5,67
14497		GOUSSET GD 900	232,28
14505		ENTRETOISE 8/4.2 L=8 REPLACÉ 6005002	3,89
14515		RACCORD PIVOTANT 90° 1/8 EXT.	98,86

ART.	REPLACÉ PAR	DÉSIGNATION	PRIX (EUR)
14519		ÉCROU CABLE M20X1,5	33,13
14520		ÉCROU CABLE M16X1,5	22,28
14521		ECROU M20X1,5	9,56
14522		ECROU M16X1,5	8,55
14526		TISSU EN MÉTAL	82,81
14541		FLEXIBLE RINÇAGE FINAL BAS	8,10
14542		FLEXIBLE RINÇAGE FINAL CENTRAL	4,07
14543		ACCOUPLLEMENT 90	9,42
14553		RACCORD D'ACCOUPLLEMENT 90° 1/4	19,56
14554		MAMMELON REDUIT 1/4-1/8	5,66
14555		KIT CIRCUIT DE RINÇAGE	297,18
14574		BUTÉE DE RAIL DE GUIDAGE SUPÉRIEUR	132,71
14575		BUTÉE DE RAIL DE GUIDAGE INFÉRIEURE	126,49
14578	20509	POIGNÉE DE PORTE GT	0,00
14586		BUTÉE DE RAIL DE GUIDAGE SUP. REMPLACÉ 6001199	175,76
14588		BUTÉE DE RAIL DE GUIDAGE INF. REMPLACÉ 6001198	255,63
14589		GRAISSE	163,75
14595		POMPE 230V/60HZ GD 600III REMPLACÉ 13525	5 619,00
14596		GRAISSEUR	3,89
14624		LINE BREAKER	1 311,00
14625		CONTACTEUR EAU FROIDE GD900 LC1-3210/D7	409,78
14632		TUYAU 22 X 13 X EN 1900 (ETA700)	143,45
14634		TUYAU 22 X 13 X EN 2500 (ETA700)	18,89
14637		PORTE GAUCHE GD 600	2 146,00
14643		JOINT DE PANNEAU DEMI-LUNE COMPLET	110,93
14646		KIT DE RÉPARATION POUR VÉRIN	481,67
14655	21763	GUIDAGE DE POIGNÉE DE PORTE INFÉRIEURE	0,00
14658		GUIDAGE DE POIGNÉE DE PORTE SUPÉRIEURE	147,52
14659	20510	POIGNÉE DE PORTE	0,00
14660		BRAS DE VERROUILLAGE	113,64
14663		PROTECTION DE PORTE SUPÉRIEURE REMPLACÉ 13647,14027	186,06
14664		PROTECTION DE PORTE INFÉRIEURE REMPLACÉ 13648	190,33
14665		PROTECTION DE PORTE INFÉRIEURE REMPLACÉ 11536	134,45
14666		PROTECTION DE PORTE SUPÉRIEURE REMPLACÉ 11537,14016	257,64
14671	19942	PALIER SUPÉRIEUR DE PORTE	0,00
14672		PLAQUE	59,08
14678	18011	PLASTRON GD 700	0,00
14680		PORTE GAUCHE GT	2 277,00
14704	27613	BRAS DE VERROUILLAGE COMPLET	0,00
14711		CARTE ELECTRONIQUE DU BOUTON STAR	261,62
14714	14336	RÉSISTANCE 16KW RENF. GD900 RE	0,00
14715	14329	RÉSISTANCE	0,00
14717		COUDE 3/4	9,35
14718	14338	RÉSISTANCE 16 KW/440V	0,00
14767	19160	RÉSISTANCE 200V 13KW	0,00
14770		TÔLE AVANT DU CAPOT	1 003,00
14772		TUBE L=700	108,47
14773		TUYAU L=810	125,77
14778		CAPTEUR MAGNÉTIQUE	89,62
14779		FIXATION, AIMANT	79,03
14780		COUVERCLE, AIMANT	16,75
14783	20966	CAPTEUR D'AIMANT	0,00
14787		PRESSE ETOUPE PG9	5,12
14794		TÔLE DE PROTECTION DROITE AVEC ISOLATION	610,16
14797		TÔLE DE PROTECTION AVEC ISOLATION	624,22

ART.	REPLACÉ PAR	DÉSIGNATION	PRIX (EUR)
14799		SUPPORT CONTACT DE SÉCURITÉ	90,78
14805		BANDE STOP	67,66
14808		BANDE TRANSPARENTE GDMEMO	9,44
14811		CONTACT DE PROTECTION ANTI-PIN-CEMENT	131,68
14812		INTERRUPTEUR DE SÉCURITÉ	129,62
14814		AIMANT	3,89
14822		POMPE 208V/60HZ GD 900	9 267,00
14842		COMPARTIMENT DE RÉPARTITION	426,43
14921		TUYAU DE CONDENSATION	108,83
14934	5018	ÉCROU M4	0,00
14951		TURBINE DE POMPE GD700 50HZ REMPLACÉ 11456	1 052,00
14952		PORTE DROITE GD 900	3 031,00
14956		POMPE DE LAVAGE DROITE	2 668,00
14957		JOINT DE POMPE, CÔTÉ ASPIRATION	24,92
14958		JOINT DE POMPE CÔTÉ REFOULEMENT	26,48
14959	20952	TÔLE GAUCHE GT	0,00
14962		ECROU M6S M16X40 A5	3,89
14973	20023	COLLECTEUR D'EAU	0,00
14975		TUBE DE PIED	46,32
14979		RESSORT DE MOTEUR LINÉAIRE DF-	49,03
14980		GUIDE DU MOTEUR LINÉAIRE	61,09
14999	21785	TAMIS	0,00
15104		CHAPEAU DE FILTRE	2 557,00
15108		ELECTROVANNE CONDENSEUR	733,85
15241		AÉRATEUR	2 886,00
18004	21785	AXE DE SÉPARATION DE GRANULES	0,00
18005	25265	PALIER VOLET DE GRANULES, GAUCHE	0,00
18006	25266	PALIER VOLET DE GRANULES,DROIT	0,00
18011		FILM POUR PANNEAU DE COMMANDE REMPLACÉ 14678	205,52
18018		ECROU G1, LAITON	9,35
18027		FEUILLE DE PANNEAU DE COMMANDE	137,79
18031	21849	FILTRE DE DERRIÈRE GD 900GT	0,00
18034		PORTE DROITE COMPLÈTE GT	3 599,00
18035		PORTE GAUCHE COMPLÈTE GT	3 089,00
18043	12107	ECROU M6S M6X20 A2	0,00
18046	21785	VOLET DE SÉPARATION À GRANULES	0,00
18051	19481	POMPE DE RINÇAGE REMPLACÉ 18520	0,00
18052	21473	TÔLE DE PROTECTION AVANT DROITE GD 900	0,00
18053		TÔLE AVANT DROITE GT	1 607,00
18055	25611	RACCORD G1 -DIAM:28	0,00
18056		RACCORD EN Y 1/2 17MM	28,01
18058	24171	CAISSE BOIS GD900-NORME NIMP15	0,00
18070		JOINT DE VOLET SÉPARATION DE GRANULES	98,86
18085		BRAS POUR MOTEUR LINÉAIRE	147,14
18097		VIS POUR CAPTEUR DE TEMPÉRATURE	22,71
18098	20116	PLATINE DE RENFORT POUR DISTRIBUTEUR DE GD600	0,00
18106		RACCORD G1/2-DIAM:15	20,23
18108	21848	GD900GT FILTRE AVANT	0,00
18122		TÔLE AVANT DE CAPOT AVEC ISOLATION	1 397,00
18127	21693	CUVE DE RINÇAGE GD600 GT	0,00
18131		PLAQUE ARRIÈRE AVEC ISOLATION	1 036,00
18139		TÔLE ARRIÈRE DROITE GT	1 028,00
18140		TÔLE ARRIÈRE GAUCHE GT	1 080,00
18141		VIS M6S M5 X 40	3,89
18142	21182	TÔLE DROITE GT	0,00
18145	21785	SUPPORT POUR JOINT DU SÉPARATE	0,00
18147	20118	POMPE DE LAVAGE GAUCHE	0,00
18148		CÂBLE DE LA POMPE GT	38,54
18151		FILM POUR TABLEAU DE COMMANDE	132,33
18166		TUYAU D'ÉVACUATION ARRIÈRE	417,78



ART.	REPLACÉ PAR	DÉSIGNATION	PRIX (EUR)
18170	20509	POIGNÉE DE PORTE GD 900 ELUX	0,00
18172	20510	POIGNÉE DE PORTE GD 600 ELUX	0,00
18189		FIXATION POMPE DE RINÇAGE	115,16
18191		ELECTROVANNE GT	61,09
18193		CUVE DE RINÇAGE COMPLÈTE	1 923,00
18205		JOINT TORIQUE 7,3X2,4 VITON	3,89
18208		FILTRE DE TROP PLEIN GT	351,78
18210		FIXATION, CAPTEUR AIMANT	53,89
18212		COUDE 90° G1/4	15,95
18218	12175	VIS M6S M4X25	0,00
18231		TÔLE DE CAPOT AVANT	1 170,00
18232		RACCORD EN T 3/4	47,47
18233		RACCORD G1-DIAM20	57,90
18234		FLEXIBLE 13 L=2100MM	95,74
18235		FLEXIBLE 12/10 L 1600	20,64
18236		ACCOUPLLEMENT EN T	23,73
18238		RACCORD	12,61
18240		SUPPORT	38,27
18241	23965	FIXATION VANNE DE VIDANGE	0,00
18242		RACCORD 12/10	23,73
18243	19100	TUYAU D'ÉVACUATION BAS INTERMÉ	0,00
18244		TUYAU D'ÉVACUATION BAS FINAL	274,52
18245		TUYAU D'ÉVACUATION HAUT	443,94
18260		ELUX ÉDITION GD600/900	152,97
18261		ELUX ÉDITION GD700	201,63
18266		TUYAU D'ÉVACUATION HAUT	89,01
18269		SUPPORT, TUYAU D'EAU DE REFRROIDISSEMENT	29,43
18270		FLÉXIBLE DE LAVAGE L=345MM	76,66
18271		FLÉXIBLE DE LAVAGE L=400MM	76,66
18272	26367	TUYAU D28 L140	0,00
18273		FLEXIBLE 1/2 L=2010 MM D13 REM REPLACÉ 18278	96,33
18274		FLEXIBLE 1/2 L=2560MM	112,87
18275		FLEXIBLE 1/2 L=850	46,71
18276		FLEXIBLE 1/2 L=395MM D13 REPLACÉ 18279	21,02
18278	18273	FLÉXIBLE D13 L=1940	0,00
18279	18276	FLÉXIBLE D13 L=325	0,00
18280	18276	FLÉXIBLE D13 L=380	0,00
18281		FLEXIBLE 3/4 L=1155MM	93,41
18282		FLEXIBLE 3/4 L=250MM	18,70
18283		FLEXIBLE 3/4 L=75MM	14,00
18284	26206	FLEXIBLE 28 L: 600	0,00
18285		FLÉXIBLE POMPE DE RINÇAGE	91,46
18286		CUVE DE RINÇAGE COMPLÈTE	1 670,00
18287		SUPPORT POUR ARMOIRE ÉLECTRIQUE	71,93
18290		FLEXIBLE 19 L=920	61,51
18292		CUVE DE RINÇAGE COMPLETE	1 573,00
18299		RÉSERVOIR DE RINÇAGE	1 545,00
18302		GOUTIÈRE	2 130,00
18304		FLEXIBLE D'ÉVACUATION GOUTIÈRE	46,71
18305	19298	DISJONCTEUR AUTOMATIQUE 40A	0,00
18306		AXE BRAS DE LAVAGE REPLACÉ 14001	134,46
18308		CÂBLE POUR FLEXI 400V	1 766,00
18312	20019	BUSES DE	0,00
18313		PLAQUE DE TABLEAU DE COMMANDE	109,91
18320		PANNEAU DE COMMANDE COMPLET GD	1 048,00
18321		PLAQUE DE PANNEAU	109,91
18322		CARTE DU PANNEAU DE COMMANDE	544,76
18323		PANNEAU DE COMMANDE COMPLET	654,11
18325		CAPTEUR DE TEMPÉRATURE REPLACÉ 18338,18326,18341	173,75
18326	18325	CAPTEUR DE TEMPÉRATURE 3300 MM	0,00

ART.	REPLACÉ PAR	DÉSIGNATION	PRIX (EUR)
18328		CAPTEUR DE TEMPÉRATURE LONGUEUR 2150MM	280,23
18332		CAPTEUR-AIMANT COMPLET REPLACÉ 20966	104,57
18333		RUBAN ADHÉSIF	2,99
18335		SUPPORT, FLÉXIBLE EN SPIRALE	19,98
18338	18325	CAPTEUR DE TEMPÉRATURE	0,00
18340	18325	CAPTEUR DE TEMPÉRATURE	0,00
18341	18325	CAPTEUR DE TEMPÉRATURE	0,00
18342		KIT PANNEAU DE COMMANDE COMPLET 600GT REPLACÉ 18710	867,58
18347		BRAS DE RINÇAGE FINAL COMPLET	892,06
18348		ACCOUPLLEMENT À BAGUE	31,52
18349	21306	BUSE POUR TUYAU DE CONDENSATION	0,00
18352		INTERRUPTEUR PRINCIPAL	171,25
18353	19374	DISJONCTEUR DE PROTECTION MOTEUR	0,00
18354	19375	PROTECTION DE MOTEUR 6-10A	0,00
18355		DISJONCTEUR DE PROTECTION DU M	239,88
18356		REALAIS AUXILIAIRE	42,05
18359		DISJONCTEUR THERMOPLONGEUR 10A	127,35
18360	13533	DISJONCTEUR THERMOPLONGEUR CUV	0,00
18361	13532	FUSIBLE 25A,THERMOPLONGEUR	0,00
18362	6007007	FUSIBLE 6A,TRANSFO	0,00
18365	19294	CONTACTEUR GT ET RELAIS POMPE	0,00
18366	19308	CONTACTEUR ET RELAIS, THERMOPL	0,00
18367	10082	CONTACT THERMO GT (PLUS DISPO)	0,00
18373		TRANSFORMATEUR GT	331,80
18374		PORTE DROITE GT	32 515,00
18375		STRUCTURE DE PORTE À DROITE GD600	2 457,00
18377		SUPPORT VANNE DE VIDANGE FLEXI, 600	77,88
18378		MAMELON G1/2 X 20	26,06
18387		ESSIEU D16	179,36
18390		TUYAU D'ÉVACUATION, INFÉRIEUR	351,40
18391		TUYAU D'ÉVACUATION ARRIÈRE	271,47
18393		SUPPORT GD600	47,41
18394		RACCORD G1/4-DIAM15	6,22
18395		DOUILLE 1/4	4,66
18401		VANNE DE VIDANGE AVEC POIGNÉE	370,28
18404	23638	FUSIBLE 230V / 1A	0,00
18405	23639	FUSIBLE 24V / 2.5 A	0,00
18406		POMPE DE LAVAGE DROITE 440V/60HZ	4 341,00
18407		POMPE DE LAVAGE GAUCHE 440V/60HZ	4 341,00
18408	19484	POMPE 400 V/60 HZ	0,00
18419		RONDELLE D'ARRÊT	3,16
18424		KIT TUYAU CONDENSEUR	312,84
18425		KIT TUYAU DE RINÇAGE	1 239,00
18429		SYSTÈME DE VIDANGE	1 007,00
18433		KIT ÉLECTROVANNE	317,97
18436		VIS MRX-H M4X35	3,89
18451		FLEXIBLE RINÇAGE FINAL COURT L	3,89
18452		FLÉXIBLE RINÇAGE FINAL LONG L9	7,78
18458		JOINT D'ADAPTATEUR	75,13
18461		RIVET AVEUGLE Ø4X9,5	3,27
18468	18469	CÂBLE DE LIAISON GD600	0,00
18469		CÂBLE DE LIAISON GD900 REPLACÉ 18468	374,02
18478	19951	POMPE DE LAVAGE DROITE 575 V / 60 HZ CSA	0,00
18479	19952	POMPE DE LAVAGE GAUCHE 575 V / 60 HZ CSA	0,00
18480	19483	POMPE 575V/60HZ CSA	0,00
18483	19484	POMPE 208V/60HZ CSA	0,00
18490		ACCOUPLLEMENT EN T	14,95
18491		FLEXIBLE TUYAU POMPE DE RINÇAGE L=1230	64,05

ART.	REPLACÉ PAR	DÉSIGNATION	PRIX (EUR)
18492		FLEXIBLE TUYAU CUVE RINÇAGE	84,06
18496		TURBINE POMPE DE LAVAGE GT	1 253,00
18497		TURBINE 60HZ REPLACÉ 19049	1 381,00
18498		JOINT D'AXE DE POMPE DE LAVAGE	264,27
18499		JOINT CORPS DE POMPE LAVAGE GT	85,84
18520	18051	MOTEUR POMPE DE RINÇAGE	0,00
18530		ACCOUPLMENT 90 -1	34,65
18531	22497	TUYAU DE VIDANGE Ø 32 MM	0,00
18542		AIMANT COMPLET POUR CAPTEUR	40,47
18543	19371	PROTECTION DE MOTEUR POMPE DE	0,00
18545	19375	PROTECTION DE MOTEUR, POMPE DE	0,00
18546		TRANSFORMATEUR 440V	685,01
18547		PIED DE LAVE-BATTERIE REPLACÉ 11917	202,11
18548		JOINT COLLECTEUR D'EAU	257,26
18549	21193	CÂBLE DE COMMANDE	0,00
18551	21380	PORTE DROITE COMPLÈTE GT	0,00
18556		VANNE DE DÉBIT CONSTANT 16L/MI	6,29
18562	14336	THERMOPLONGEUR 400V/16KW GD900	0,00
18563	14337	THERMOPLONGEUR 230V / 16KW	0,00
18564	14338	THERMOPLONGEUR 16 KW 440V	0,00
18565	14339	RÉSISTANCE COMPLÈTE 575V 16KW	0,00
18566	14340	RÉSISTANCE 400V/24KW	0,00
18567	19161	RÉSISTANCE 208V/13KW	0,00
18568	19160	RÉSISTANCE 200V/13KW	0,00
18572	14329	THERMOPLONGEUR 9KW, 400V/415V	0,00
18573	14329	RÉSISTANCE 400V/9KW	0,00
18574	14331	ELEMENT COMPLET 440V/9KW RINÇAGE	0,00
18575	14331	ELEMENT COMPLET 440V/9KW LAVAGE	0,00
18576	14330	ELEMENT COMPLET 230V/9KW RINÇAGE	0,00
18577	14330	ELEMENT COMPLET 230V/9KW LAVAGE	0,00
18578	14332	ELEMENT COMPLET 208V/9KW RINÇAGE	0,00
18579	14332	ELEMENT COMPLET 208V/9KW LAVAGE	0,00
18583	14327	THERMOPLONGEUR 3KW, 400V/415V	0,00
18584	14330	ELEMENT COMPLET 230V/9KW RINÇAGE	0,00
18585	14328	FLÉXIBLE ÉJECTEUR	0,00
18590		VANNE DE DÉBIT CONSTANT 23L/MIN	278,25
18594		ADAPTATEUR GD600	5,07
18596	22611	MAMELON 1 1/4 X R32	0,00
18613		COUVERTURE AVANT ELUX	192,66
18638		PORTE DROITE ELUX	4 363,00
18639		CONNEXION EAU CHAUDE COMPLÈTE	220,49
18640		CONNEXION EAU FROIDE COMPLÈTE	518,17
18641		SYSTÈME DE CONDENSATION COMPLET GD 600	1 581,00
18642		AMORTISSEUR À GRANULE GD 600	2 182,00
18643		SYSTÈME DE VIDANGE GD 600	1 452,00
18647		PORTE DROITE ELUX	3 904,00
18650	18897	TUYAU DE DÉRIVATION, COMPLET	0,00
18657		BOULON MC6S M6X20 REPLACÉ 19342	3,89
18658		COLLECTEUR DES BRAS DE LAVAGE GD 600	2 819,00
18659		SYSTÈME DE BRAS COMPLET	2 611,00
18664		BOULON MFS M4X35	3,89
18666		PORTE GAUCHE GD 600	2 520,00
18667		KIT BRAS DE VERROUILLAGE	209,79
18670		PLAQUE ISOLANT SUP DROITE GD 600	179,80
18672		KIT THERMOSTAT DE SÉCURITÉ COMPLET	208,61
18673		KIT PANNEAU DE COMMANDE ELUX	688,52
18674		ENTRETOISE PIED ELUX	199,09
18675		FLEXIBLE 6/4 L=1000	5,07
18676		TUYAU D13 L980	47,09
18677		FLEXIBLE, GOUITTIÈRE, 1000MM	31,23
18678		FLEXIBLE GOUITTIÈRE 700MM	23,09

ART.	REPLACÉ PAR	DÉSIGNATION	PRIX (EUR)
18679		FLEXIBLE DE LAVAGE	84,86
18680		FLEXIBLE, 6/4	5,07
18681		BOULON MSK6SS A2 M5X6	3,89
18682		CONNECTEUR	7,47
18690		CÂBLE POUR POMPE DE RINÇAGE	110,99
18691		CÂBLE. POMPE DE SURPRESSION	58,57
18692		CÂBLE POUR MOTEUR DE BRAS	42,04
18693		TUYAU D13 L600	36,21
18694		KIT CYLINDRE	2 424,00
18698		BOULON MF6S M3X12	3,89
18710	18342	TABEAU DE COMMANDE COMPLET GT	0,00
18714		FLEXIBLE DIAM32 L=1600	99,63
18717		PLAQUE DE PANNEAU	124,58
18718	20016	REPLACÉ PAR REF. 20016	0,00
18719	20009	REPLACÉ PAR REF. 20009	0,00
18720	20024	REPLACÉ PAR REF. 20024	0,00
18721	20011	REPLACÉ PAR LA REF. 20011	0,00
18722	20010	REPLACÉ PAR LA REF. 20010	0,00
18723	20025	REPLACÉ PAR LA REF. 20025	0,00
18726		BOULON M6S M4X30	3,89
18731		KIT PANNEAU DE COMMANDE ELUX	715,38
18745		CLAPET ANTI-RETOUR REPLACÉ 6005064	92,65
18746		PANNEAU	21,41
18812	21915	MOTEUR LINÉAIRE	0,00
18813		MANCHON	7,25
18815	6005142	VANNE DE VIDANGE	0,00
18817		RACCORD 1/4	32,70
18818		COUDE 1/4	30,67
18820		ECHANGEUR VAPEUR RINÇAGE	1 984,00
18821		ECHANGEUR VAPEUR LAVAGE	2 648,00
18832	19768	TUYAU D32 L530S	0,00
18856		RELAIS 24V	80,55
18857		SUPPORT	34,26
18864		TUYAU 6/4 L=4700 MM	93,83
18876	19482	POMPE 230V/60HZ	0,00
18882		POMPE DROITE 400V/60HZ GD 900	3 482,00
18883		POMPE GAUCHE 400V/60HZ	3 482,00
18887		CÂBLE POUR POMPE GD 600/700	203,14
18897		DISTRIBUTEUR DE LAVAGE COMPLET REPLACÉ 18650	824,54
18899		TABEAU DE COMMANDE, COMP, E-LUX	801,72
18903	21197	CARTE ÉLECTRONIQUE SCANDINAVE	0,00
18904	21198	CARTE ÉLECTRONIQUE GD600GT GD9	0,00
18905	21199	CARTE ÉLECTRONIQUE EUROPE ORIENTALE GOTECH	0,00
18917	19100	TUYAU DE VIDANGE AVANT	0,00
18928		CÂBLE POUR MOTEUR DE BRAS CSA	165,07
18931		CÂBLE DE BRANCHEMENT	138,93
18943		CACHE DE PROTECTION POUR SONDE DE NIVEAU	0,74
18944	21544	ROUE INOX GD 974	0,00
18965		ENTRAINEMENT	138,17
18966		BARRE	60,33
18974		BRAS DE COUPLAGE	133,90
18976		DISJONCTEUR	138,00
18983		RELAIS AUXILIAIRE	60,05
18984		SUPPORT RELAIS	46,71
18986		AMORTISSEUR EN CAOUTCHOUC	20,23
19029		INTERRUPTEUR PRINCIPAL CSA 575	801,29
19047		BOUCHON SONDE DE DÉTERGENT	17,33
19049	18497	TURBINE 60HZ	0,00
19079	5422	VIS POUR ZIG-ZAG M6SX80	0,00
19080		KIT ENTRETIEN NO1 900 DU NO 0001-0982	369,00

ART.	REPLACÉ PAR	DÉSIGNATION	PRIX (EUR)
19081		KIT ENTRETIEN NO2 900 DU NO 0001-0982	940,00
19082		KIT ENTRETIEN NO1 90 DU NO 0360-2222	376,00
19083		KIT ENTRETIEN NO2 90 DU NO 0360-2222	920,00
19084		FILTRE SÉPARATEUR (GD 900)	1 656,00
19096	20011	KIT ENTRETIEN SECONDE ANNÉE	0,00
19097	20011	KIT ENTRETIEN SECONDE ANNÉE	0,00
19098	20011	REPLACÉ PAR LA REF. 20011	0,00
19099	20010	REPLACÉ PAR LA REF. 20010	0,00
19100		TUYAU D'ÉCOULEMENT FLEXIBLE REPLACÉ 18243,18917	576,83
19106		ADMISSION	943,98
19128		POMPE 230/400V 60HZ	3 907,00
19131		RELAIS 1 POLE+SUPPORT	93,13
19132		RELAIS DE PROTECTION+SUPPORT	82,57
19142		PRISE 1/2	9,18
19145		TUYAU 6/4" L=500 MM	4,01
19151		VERROUILLAGE DE LA POIGNÉE	290,70
19152		ROULEMENT LMF D18XD12XL12	37,65
19154		POIGNÉE DE RELÈVEMENT	339,53
19155		POIGNÉE	133,17
19156		ENTRETOISE	325,96
19157	21541	ROUE AVANT POUR CHARIOT GOTECH	0,00
19158		ROUE MILIEU POUR CHARIOT	52,54
19159		VIS MC6S M8X40 A2	2,88
19160		RÉSISTANCE COMPLÈTE 200V 13KW REPLACÉ 18568,14767	1 006,00
19161		RÉSISTANCE COMPLÈTE 200V 13KW REPLACÉ 18567	1 006,00
19163		TUYAU D'ARRIVÉ DÉTERGENT L=2000 MM	27,92
19179		PRESSE ETOUPE PG29	52,02
19181		KIT MODIFICATION DE CHAUFFE 9 KW, RÉSISTANCE DE LAVAGE GD700GT	522,80
19190		MAMELON KR1/2 REPLACÉ 60532	14,86
19226	10082	CONTACTEUR	0,00
19228		JOINT DEVENT GD900	231,40
19229	20521	KIT INDICATEUR LUMINEUX	0,00
19240		ECROU FREIN M12X1,5	5,26
19248		ÉTANCHÉITÉ	13,45
19252		TUYAU DE VIDANGE (ARRIÈRE)	332,25
19253		TUYAU DE VIDANGE (HAUT)	529,38
19254		TUYAU DE VIDANGE (AVANT)	233,80
19255		TUYAU DE VIDANGE (ARRIÈRE)	537,01
19293		CONTACTEUR	140,12
19294		CONTACTEUR POMPE REPLACÉ 18365	96,96
19295		CONTACT AUXILIAIRE	41,28
19296		CONNECTEUR DE JEU DE BARRES QF	32,97
19298		DISJONCTEUR 40A REPLACÉ 18305	130,11
19307		CONNECTEUR DE JEU DE BARRES QF	32,97
19308		CONTACTEUR POMPE REPLACÉ 18365	93,83
19311		TRANSFORMATEUR 208 V/ 230 V	1 316,00
19312	20021	BUSE DE LAVAGE GD 900GT	0,00
19320		TUBE D' ENTRÉE DE VAPEUR CUVE LAVAGE	280,76
19321		TUBE D' ENTRÉE DE VAPEUR CUVE RINÇAGE	611,38
19322		TUBE D' SORTIE DE VAPEUR CUVE LAVAGE	366,91
19323		TUBE D' SORTIE DE VAPEUR CUVE RINÇAGE	517,33
19329		BOUCHON 20X1/2	230,10
19331		ISOLATION POUR CANALISATION L=240	49,12
19332		ISOLATION POUR CANALISATION L=680	46,78
19342	18657	VIS MC6S M6*20 A2	0,00
19367		BRAS DE LAVAGE ARRIÈRE SOUDÉ	1 520,00

ART.	REPLACÉ PAR	DÉSIGNATION	PRIX (EUR)
19369		TUBE DE RINÇAGE	777,24
19370		PROTECTION MOTEUR 0,63-1A	52,54
19371		PROTECTION MOTEUR 1-1,6A REPLACÉ 18543	342,78
19372		PROTECTION MOTEUR 1,6-2,5A	275,23
19373		PROTECTION MOTEUR 2,5-4A	52,54
19374		PROTECTION MOTEUR 4-6,3A REPLACÉ 18353	275,23
19375		PROTECTION MOTEUR 6,3-10A REPLACÉ 18545	275,23
19376		PROTECTION MOTEUR 9-14A	275,23
19395		SURCHAUFFEUR VAPEUR COMPLET	4 322,00
19412	12113	VIS M6S M8X30	0,00
19415		GARNITURE M8	5,37
19461		CÂBLE POUR POMPE DE RINÇAGE	39,54
19477		POMPE DE RINÇAGE 230/440/60HZ	1 351,00
19478		POMPE PQW60/575V/60HZ	6 595,00
19481		POMPE DE RINÇAGE 230V/400V/50HZ REPLACES 18051,11539	828,47
19482		POMPE DE RINÇAGE 208VCSA/230/60HZ REPLACÉ 18876	1 063,00
19483		POMPE DE RINÇAGE 575V/60HZ CSA	2 966,00
19484		POMPE DE RINÇAGE 440V/60HZ	1 250,00
19510		FEUILLE DE PANNEAU DE COMMANDE	77,22
19520	21760	TAMIS	0,00
19532	20797	BAGUE COULISSANTE	0,00
19534		TUYAU PUR, GRIS Ø 10 / 7,5 L=2000	57,30
19547		CHARNIÈRE MOITIÉ	58,90
19548		PIM AVEC RAINURES	46,35
19550		BRAS DE LAVAGE COMPLET GD 900 32 BUSES REPLACÉ 13119	418,96
19551	20021	JOINT TORIQUE 20,0 X 2,0 NBR70	0,00
19552	20032	KIT ENTRETIEN N°1	0,00
19556		PASSE TUBE TABLE COMBI	72,01
19561		AXE D'ARTICULATION	77,96
19576		RESSORT DE COMPRESSION	60,42
19578	20131	ROUE EN PLASTIQUE , DIAMÈTRE 70	0,00
19580		BAGUE DE MAINTIEN DE ROUE	24,69
19581	22924	VIS LKCS M6X35 A2	0,00
19586		BRAS DE RINÇAGE COMPLET	969,21
19588		ROUE SUPÉRIEURE COMPLÈTE	84,23
19589		RONDELLE D'ARRÊT DIN 6779 RS 6 A4	2,63
19592		MANCHON EN CAOUTCHOUC 9,5X4 L =25	10,60
19611		TAMPON EN CAOUTCHOUC	27,12
19633	20010	REPLACÉ PAR LA REF. 20010	0,00
19638		HEATER, 575V 16KW CSA REPLACÉ 13950	1 275,00
19671		VANNE DE VIDANGE AVEC POIGNÉE COURTE REPLACÉ 121074,5112	218,31
19722		GRILLE DE FOND DE RACK	794,69
19724		SÉPARATEUR POUR GRILLE DE FOND	788,29
19725	25233	FERMER À CLÉ	0,00
19726	25232	BRAS DE VERROUILLAGE	0,00
19767	25697	TUYAUTERIE SOUPLE DE VIDANGE (ARRIÈRE)	0,00
19768		TUYAUTERIE SOUPLE DE VIDANGE (AVANT) REPLACÉ 18832	88,91
19790		POIGNÉE DE VERROUILLAGE AVEC CHAÎNE	158,90
19793		CÂBLE AVEC ADAPTATEUR M25X1.5	25,48
19794		ÉCROU M25X1.5	4,51
19803	28485	CACHE DE VIS M40X1,5	0,00
19804	28487	ÉCROU M40X1,5	0,00
19805		UNITÉ D'ENTRAÎNEMENT PANIER	788,15
19822	19506	BORNE	0,00
19825		ACCOUPLLEMENT MOTEUR REPLACÉ 10240	36,25

ART.	REPLACÉ PAR	DÉSIGNATION	PRIX (EUR)
19826		BRAS D'AXE REMPLACÉ 14103	50,26
19835		SOUPAPE	3 308,00
19836		TÔLE DE CONDENSATION	91,74
19837		JOINT DE CONDENSEUR	103,91
19843		ANTI RETOUR GD600	48,79
19846	24244	ACCOUPLLEMENT POUR MOTEUR 25W	0,00
19879	22758	SONDE DE NIVEAU SURCHAUFFEUR OUVERT	0,00
19880		VIS M6S M12X16 A2	3,16
19891	19919	JOINT DE CABINE 4250MM	0,00
19892	19919	JOINT DE CABINE 3300MM	0,00
19893	19919	JOINT DE CABINE 2350MM	0,00
19902		RELAIS 2 POLE+SUPPORT 230V	171,22
19916	20530	FILTER TEMP SENSOR	0,00
19917		JOINT DE PANNEAU	26,06
19919		JOINT DE CABINE 4250MM REMPLACÉ 10033, 13122, 13917, 14476, 14477,14478, 13122, 19892, 19893, 6005138	203,71
19942		LOGEMENT DE PALIER SUPÉRIEUR REMPLACÉ 14671	175,46
19944		SUPPORT INFÉRIEUR	1 172,00
19947		SUPPORT SUPÉRIEUR	755,13
19951		POMPE DE GD 900 DROITE 575V/3KW REMPLACÉ 18478	7 085,00
19952		POMPE DE GD 900 GAUCHE 575V/3KW REMPLACÉ 18479	7 085,00
19988	20944	FILTRE	0,00
19991		FILTRE DE CUVE (GAUCHE)	457,44
19993		POMPE LAVE VAISSELLE	839,66
20001		KIT PALIER GD900	114,68
20005		MOTEUR D'ENTRAÎNEMENT PANIER VT 5000	2 586,00
20006		MOTEUR D'ENTRAÎNEMENT GD 700 N° 0001-0316	1 183,00
20007		MOTEUR GD700 ET COMBI GD700/317-0801002 GC/0704001-0801006	1 305,00
20009		"KIT ENTRETIEN NO1 GRANULE COMBI/ GASTRO/700 REMPLACÉ 18719"	63,00
20010		"KIT ENTRETIEN NO2 GRANULE COMBI/ GASTRO/700 REMPLACÉ 19099, 19633, 18722"	294,00
20011		"KIT ENTRETIEN NO2 GRANULE FLEXI/600 DU NO 252- REMPLACÉ 19098, 19097, 19096, 18721"	662,00
20012		KIT RINÇAGE 600 S/N 252-	82,12
20013		LOT DE 4 BUSES DE RINÇAGE REMPLACÉ 6005042, 13928	149,52
20014		LOT DE 6 BUSES DE RINÇAGE INTÉRIEUR GD600/ GD700 REMPLACÉ 13929, 6005074	167,60
20016		"KIT ENTRETIEN NO1 GRANULE FLEXI/600 DU NO 252- REMPLACÉ 18718"	428,00
20018		LOT DE 4 BUSES DE RINÇAGE REMPLACÉ 13930	114,61
20019		LOT DE 16 BUSES DE RINÇAGE 120° REMPLACÉ 18312, 10034	690,50
20020		VALVE MAGNÉTIQUE, RÉSTANTE	2 970,00
20021		KIT 32/36 BUSES DE LAVAGE GD 900 REMPLACÉ 19312, 19551	278,01
20023		KIT DE MODIFICATION GOÛTTIÈRES CONDENSAT REMPLACÉ 14973	518,12
20024		"KIT ENTRETIEN NO1 900 S/N 983-0709XXX 24 NOZZLES REMPLACÉ 18720"	440,00
20025		"KIT ENTRETIEN NO2 900 S/N 983-0709XXX 24 NOZZLES REMPLACÉ 18723"	723,00
20027		CAPTEUR DE DÉTECTION PANIER KIT	155,19

ART.	REPLACÉ PAR	DÉSIGNATION	PRIX (EUR)
20032		"KIT ENTRETIEN NO1 GRANULE MAXI/900 S/N 0710001- 36 NOZZLES REMPLACÉ 19552"	316,00
20033		KIT ENTRETIEN NO2 GRANULE MAXI/900 S/N 0710001- 36 NOZZLES	620,00
20034		KIT ENTRETIEN 1 GRANULE SOLO/ SMART	131,00
20035		KIT ENTRETIEN 2 GRANULE SOLO/ SMART	194,00
20036		KIT ENTRETIEN SOLO RESCUE	113,00
20037		KIT DE CONNECTEUR PIVOTANT GD600 / GRANULE FLEXI	139,62
20038		KIT PALIER DE VANNE À GRANULES (GRANULE GASTRO, COMBI, SMART)	160,94
20040		BUSE DE LAVAGE GDMAXI AVEC JOINT TORIQUE 20,0 X 2,0 NBR70	4,77
20044		KIT RESSORT PORTE DÉCHARGÉE GRANULE SMART/SOLO	181,15
20045		KIT ROUE, PORTE UNLOAD GRANULE SMART/SOLO	299,71
20046		KIT ENTRETIEN NO3 MAXI À -940215	1 029,00
20047		KIT ENTRETIEN NO3 GASTRO/COMBI	914,00
20048		KIT ENTRETIEN NO3 SOLO/SMART	767,00
20049		KIT ENTRETIEN NO3 FLEXI	924,00
20050		DISPOSITIF DE VERROUILLAGE RÉÉQUIPÉ POUR GRANULE SOLO - GRANULE SMART - SOLO RESCUE	1 278,00
20051		MÉMOIRE USB 5.X AVEC LE LOGICIEL	17,10
20052		DÉTECTION DE SURCHARGE DE MODERNISATION - GASTRO/COMBI	851,85
20053		DÉTECTION DE SURCHARGE DE MODERNISATION - SOLO-SMART-RESCUE	724,92
20054		RÉSISTANCE COMPLÈTE 24KW 440V 2800MM	3 052,00
20055		RÉSISTANCE COMPLÈTE 14KW 440V 2250MM	992,05
20056		RÉSISTANCE COMPLÈTE 14KW 440V 2800MM	1 236,00
20058	18322	PANNEAU DE COMMANDE 18322 AVEC INSTRUKTION	0,00
20104		KIT RACCORDS POUR POMPE DE RINÇAGE	152,53
20112	20135	UNITÉ DE VENTILATION ECO EXCHANGER + CONDENSEUR	0,00
20115		BUTOIR DE PORTE RÉTRO	42,74
20116		BRIDE DE MODERNISATION, SUPPORT DE TUYAU DE PULVÉRISATION	320,81
20117		POMPE DE LAVAGE DROITE MAXI - 230/380/400/415V/50HZ	2 669,00
20118		POMPE DE LAVAGE GAUCHE MAXI 230/380/400/415V/50HZ	2 669,00
20119		POMPE DE LAVAGE SMART/SMART+ 230/380/400/415V/50HZ	2 669,00
20120		CONNECTEUR VERT 4 PÔLES 5.08 MM (J1)	24,21
20121		CONNECTEUR VERT 6 PÔLES 5.08 MM (J2)	24,21
20122		CONNECTEUR VERT 4 PÔLES 3,5 MM (J3)	24,21
20123		CONNECTEUR VERT 5 PÔLES 3,5 MM (J11)	24,21
20124		CONNECTEUR VERT 8 PÔLES 3,5 MM (J5)	24,21
20125		CONNECTEUR VERT 10 PÔLES 3,5 MM (J8, J13)	24,21
20126		CONNECTEUR VERT 12 PÔLES 3,5 MM (J4, J9, J12)	24,21
20127		PLUSIEURS TRANSFORMATEUR	857,45
20128		ANNEAU TÉFLON AVEC AIMANT POUR PANIER BATTERIE	531,82
20129		POMPE DE RINÇAGE 400/415V 50HZ AVEC TUYAU	537,29
20130		LOT DE 20 BUSES DE RINÇAGE 90°. MAXI	732,13

ART.	REPLACÉ PAR	DÉSIGNATION	PRIX (EUR)
20131		KIT ROUE EN PLASTIQUE , DIAMÈTRE 70	66,38
20132		KIT DE PORTE DÉCHARGÉE SMART/ SOLO/SOLO RESCUE	506,06
20134		PANDUIT COLLIER DE SERRAGE M5 (10PCS)	6,80
20137		KIT PROTECTION DU JOINT DE CABINE, CAPOT GASTRO/COMBI	307,05
20138		KIT ENTRETIEN NO3 MAXI À PARTIR DE -940216	1 197,00
20143		MANCHON D'ÉTANCHÉITÉ AVEC ÉCROU PG16 (REPLACÉ 10055)	42,74
20144		BOÎTE DE DÉTERGENT AVEC DES AUTO-COLLANTS	110,59
20153		POMPE DE LAVAGE FLEXI SERIE 65XX 208V/60HZ	2 590,00
20154		POMPE DE LAVAGE GAUCHE MAXI 230V/60HZ	3 618,00
20155		POMPE DE LAVAGE FLEXI SERIE 65XX 380V/60HZ	3 618,00
20156		POMPE LAVE VAISSELLE COMBI/SMART+ 400/415V 50 HZ	916,22
20157		POMPE DE LAVAGE FLEXI SERIE 65XX 400/415V/60HZ	2 669,00
20158		POMPE DE LAVAGE MAXI DROITE, GAUCHE 440V/60HZ	4 341,00
20159		POMPE DE LAVAGE SMART 208V/60HZ	2 669,00
20160		POMPE DE LAVAGE SMART 230V/60HZ	2 669,00
20161		POMPE DE LAVAGE SMART/SMART+ 380V/60HZ	2 669,00
20162		POMPE DE LAVAGE SMART/SMART+ 400/415V/60HZ	2 669,00
20163		POMPE DE LAVAGE SMART 440V/60HZ	4 341,00
20164		POMPE DE LAVAGE DROITE MAXI - 230V/60HZ	2 669,00
20165		POMPE DE LAVAGE DROITE MAXI - 575V/60HZ/CSA	7 085,00
20166		POMPE DE LAVAGE GAUCHE MAXI - 575V/60HZ/CSA	7 085,00
20167		POMPE DE RINÇAGE PIÈCE DÉTACHÉE SMART 440V/60HZ AVEC TUYAUX	440,28
20168		KIT POMPE DE LAVAGE FLEXI 230V/50HZ	2 411,00
20169		KIT POMPE DE LAVAGE 440V/60HZ	2 411,00
20171		POMPE DE LAVAGE FLEXI 65XX 230/380/400/415V/50HZ	2 669,00
20172		POMPE DE LAVAGE FLEXI 65XX 230V/60HZ	3 618,00
20173		POMPE DE LAVAGE FLEXI 65XX 440V/60HZ	4 341,00
20187		POMPE DE RINÇAGE 380V/60 HZ	1 108,00
20188		POMPE LAVE VAISSELLE SMART+ 380V/60 HZ	916,22
20189		POMPE LAVE VAISSELLE SMART+ 400/415V/60 HZ	916,22
20195		ELECTROVANNE 24V VAPEUR-PIÈCE DÉTACHÉE	558,95
20200		SEL POUR ADOUCISSEUR 25KG	86,73
20217		KIT DE SERVICE ADOUCISSEUR	131,56
20218		KIT JOINT ADOUCISSEUR	235,47
20220		KIT D'INSTALLATION ADOUCISSEUR COMPLET	538,15
20228		VANNE DE DÉRIVATION COMPLÈTE	175,14
20235		VENTILATEUR (PLASTIQUE) POUR 14956,18147	41,71
20236		JEU DE DISQUES (1 - 8) POUR ADOUCISSEUR	48,89
20248		KIT DE CÂBLE DE LAMPE (FLEXI)	113,44
20249		KIT DE CÂBLE DE LAMPE (MAXI)	129,94
20250		TUBES DE SQUEEZE KIT DE PIÈCES DE RECHANGE	81,27
20251		PORTE SUPÉRIEURE COMPLÈTE	1 604,00
20253		SONDE CONDUCTIVIMÉTRIQUE	112,52
20254		CLAPET ANTI-RETOUR	51,28
20255		FILTRE AVEC LE POIDS	43,72

ART.	REPLACÉ PAR	DÉSIGNATION	PRIX (EUR)
20256		KIT RÉNOVATION ÉQUIPEMENT DE DOSAGE SMART/SMART+	1 092,00
20257		KIT RÉNOVATION ÉQUIPEMENT DE DOSAGE MAXI/FLEXI	1 092,00
20258		KIT RÉNOVATION ÉQUIPEMENT DE DOSAGE GASTRO/COMBI	1 092,00
20259		TUYAU Ø16MM, L=0,5 M	6,30
20265		PLAQUE DE RECOUVREMENT ARRIÈRE ECO EXCHANGER INOXYDABLE	1 400,00
20280		KIT DE PIÈCES CONDUCTEUR DE LUMIÈRE PORTE MAXI 92XXXX-93XXXX	321,30
20282		WAGO CONNECTEUR VERT 2 PÔLES	3,47
20283		KIT TUYAU DE LAVAGE SMART-SMART+- RESCUE	134,40
20284		KIT TUYAU DE LAVAGE GASTRO-COMBI	100,80
20287		ARBRE DE TRANSMISSION AVEC JOINTS	264,60
20288		ACCOUPLLEMENT POUR MOTEUR 25W, AVEC PLAT 4X4X25	190,05
20289		ASSEMBLAGE D'ACCOUPLLEMENT	180,50
20290		KIT D'ADAPTATION DE L'ARBRE DE TRANSMISSION ET DE L'ACCOUPLE	490,77
20292		TUBE 3/8", NOIR	12,18
20293		VALVE À SAUMURE COMPLÈTE	450,45
20500	22015	PANIER	0,00
20501		GUIDE SUPÉRIEUR	93,85
20509		POIGNÉE DE PORTE MAXI REPLACÉ 14578	479,32
20510		POIGNÉE DE PORTE FLEXI REPLACÉ 14659	556,92
20511		TÔLE RECOUVREMENT	61,69
20515		CUVE DE RINÇAGE COMPLÈTE (MACHINE EAU FROIDE)	1 447,00
20521		VOYANT D'INDICATION DE FONCTIONNEMENT 24V REPLACÉ 19229	319,71
20522		SUPPORT VOYANT	58,43
20523		LED	97,37
20530		FILTRE POUR SONDÉ DE TEMPÉRATURE REPLACÉ 19916	191,48
20531		AMORTISSEUR EN CAOUTCHOUC	17,09
20532		TUYAU L=200	121,48
20536		JOINT	15,82
20538	26206	TUYAU L=750	0,00
20539		TÔLE DE RECOUVREMENT	91,43
20540		JOINT	50,24
20549		JOINT	15,97
20550		TÔLE DE RECOUVREMENT	61,69
20564		RELAIS 1 POLE+SUPPORT 24V	150,67
20570		TUYAU DU PRODUIT DE RINÇAGE	58,84
20571	20783	RÉSISTANCE 14 KW/400V	0,00
20572	20782	RÉSISTANCE 14 KW/400V	0,00
20577		TOIT COMPLET GDGATRO/GC	681,17
20578		TOIT COMPLET GD MAXI	536,31
20579		PROTECTION DE PORTE INFÉRIEURE GAUCHE MAXI	125,53
20580		PROTECTION DE PORTE SUPÉRIEURE GAUCHE MAXI	139,00
20581		PROTECTION DE PORTE INFÉRIEURE DROITE MAXI	125,53
20582		PROTECTION DE PORTE SUPÉRIEURE DROITE MAXI	155,78
20583		PROTECTION DE PORTE INFÉRIEURE GAUCHE FLEXI	120,84
20584		PROTECTION DE PORTE SUPÉRIEURE GAUCHE FLEXI	145,83
20585		PROTECTION DE PORTE INFÉRIEURE DROITE FLEXI	173,66
20586		PROTECTION DE PORTE SUPÉRIEURE DROITE FLEXI	170,18
20590	21383	CUVE DE RINÇAGE EAU FROIDE COMPLÈTE	0,00
20596		SONDE DE NIVEAU CUVE DE LAVAGE	95,73

ART.	REPLACÉ PAR	DÉSIGNATION	PRIX (EUR)
20598		CÂBLE POUR POMPE DE RINÇAGE GCE	77,41
20599		AIMANT MAGNÉTIQUE	126,00
20634		SUPPORT POUR DETECTEUR PANIER	175,58
20635		SYSTÈME DE DÉTECTION PANIER COMPLET	343,87
20654	24418	AIMANT PANIER	0,00
20655		JOINT TORIQUE 57X6	11,70
20659		CHARNIÈRE COMPLÈTE FLEXIMAXI	71,49
20666		PLASTRON GRANULE COMBI	98,38
20668		PLASTRON GRANULE MAXI	100,46
20671	21200	CARTE ÉLECTRONIQUE SUÈDE	0,00
20672	21201	CARTE ÉLECTRONIQUE, DANEMARK	0,00
20673	21202	CARTE ÉLECTRONIQUE, NORVÈGE	0,00
20674	21203	CARTE ÉLECTRONIQUE, FINLANDE	0,00
20675	21204	CARTE ELECTRONIQUE ALLEMAGNE	0,00
20676	21205	CARTE ÉLECTRONIQUE LIGNE E	0,00
20677	21206	CARTE ELECTRONIQUE HOLLANDE	0,00
20678	21207	CARTE ELECTRONIQUE ESPAGNE	0,00
20679	21208	CARTE ELECTRONIQUE ITALIEN	0,00
20680	21209	CARTE ELECTRONIQUE LITUANIE	0,00
20681	21210	CONTROL CARD CZECH	0,00
20682		CONNECTEUR CAPTEUR	114,44
20684		ECROU M30X1,5	9,49
20685		JOINT 680MM	105,00
20689		BOUCHON ANNEAU TÉFLON	14,93
20692		PLASTRON GRANULE GASTRO	97,93
20697		TUYAU EN CAOUTCHOUC D19 L1230	73,04
20705		JOINT GRANULE COMBI	27,85
20713		PLASTRON GRANULE FLEXI	146,08
20740		PORTE DROITE COMPLÈTE GRANULE MAXI	4 244,00
20741		PORTE GAUCHE COMPLÈTE GRANULE MAXI REPLACÉ 13178	3 933,00
20742		PANNEAU DE COMMANDE COMPLET MAXI	707,36
20745		PANNEAU DE COMMANDE COMPLET GASTRO	766,92
20747		TUYAU D12 L2700	39,08
20774		CÂBLE USB/RS232	161,62
20782		RÉSISTANCE COMPLÈTE 400V 14KW LONGUE REPLACÉ 20572	745,95
20783		RÉSISTANCE COMPLÈTE 400V 14KW COURTE REPLACÉ 20571	1 021,00
20785		GRAISSEUR	6,64
20787		KIT PANNEAU DE COMMANDE FLEXI	773,15
20788		PORTE DROITE FLEXI	3 999,00
20789		PORTE GAUCHE COMPLÈTE GRANULE FLEXI	2 344,00
20792		KIT DE MODIFICATION DU DÉTECTEUR PANIER	1 386,00
20797	20128	ANNEAU TÉFLON AVEC AIMANT POUR PANIER BATTERIE REPLACÉ 19532	0,00
20799		BUTOIR DE PORTE COMPLET	19,65
20801		OVERLAY ELUX FLEXI/MAXI	106,05
20803		OVERLAY ELUX/GASTRO/COMBI	106,05
20825		REDUCTION PG36 - PG29	82,25
20831		TÔLE D'HABILLAGE SUPÉRIEURE GAUCHE AVEC ISOLATION	539,88
20832		TÔLE D'HABILLAGE INFÉRIEURE GAUCHE AVEC ISOLATION	244,38
20833		TÔLE D'HABILLAGE SUPÉRIEURE DROITE AVEC ISOLATION	539,88
20834		TÔLE D'HABILLAGE INFÉRIEURE DROITE AVEC ISOLATION	244,38
20836		POMPE DE RINÇAGE 480V	3 916,00
20837		TRANSFORMATEUR	813,57
20838		HEATER 16KW 277/480	585,45
20840		POMPE DE LAVAGE 480V	7 400,00
20850	20521	VOYANT D'INDICATION	0,00

ART.	REPLACÉ PAR	DÉSIGNATION	PRIX (EUR)
20856		RACCORD RAPIDE 90°	47,93
20858	21307	BUSE RF	0,00
20871		KIT POMPE DE LAVAGE 380/400/415 REPLACÉ 14371	2 411,00
20872		KIT POMPE DE LAVAGE 208/230V	3 828,00
20873		KIT POMPE DE LAVAGE 440/60	2 783,00
20887		RACCORD ARRIVÉE D'EAU	31,29
20888		ELECTROVANNE PLASTIQUE	52,49
20890		SUPPORT	41,16
20893	21543	ROUE ARRIÈRE DIAM:100	0,00
20894	21540	ROUE AVANT DIAM:50MM	0,00
20895		RACCORD EN T 1/2	18,98
20896		MAMELON 3/4X 1/2	33,55
20897	21317	JOINT 3/4 R20 T=2	0,00
20898		TUYAU L 1900	119,26
20904		RACCORD 3/4 REPLACÉ 11218	189,71
20906		TUYAU	88,58
20909		TÔLE AVEC TUYAU SOUDÉ	337,23
20911		GRANULES PROTECTION	86,37
20920		RÉGULATEUR DE DÉBIT 20L/MIN	5,70
20924	21541	ROUE AVANT DIAM:50MM	0,00
20925	21544	ROUE ARRIÈRE DIAM:100	0,00
20926	21542	ROUE AVANT DIAM:50MM MAXI KIT	0,00
20927	21545	ROUE ARRIÈRE DIAM:100 MAXI KIT	0,00
20930	22256	PLATINE ELECTRONIQUE	0,00
20933		TÔLE D'HABILLAGE, ARRIÈRE DROIT	823,14
20934		TÔLE D'HABILLAGE, ARRIÈRE GAUCHE	823,14
20938		TÔLE D'HABILLAGE AVANT	565,60
20939	25673	TÔLE D'HABILLAGE GAUCHE	0,00
20944		FILTRE REPLACÉ 19988	99,46
20952		TÔLE LATÉRALE GAUCHE REPLACÉ 14959	983,79
20958		TÔLE D'HABILLAGE AVANT AVEC ISO-LATOIN	1 276,00
20961		TÔLE LATÉRALE DROITE	901,67
20963		PANNEAU DE COMMANDE S	729,74
20964		PANNEAU DE COMMANDE	501,15
20965		SUPPORT PANNEAU DE COMMANDE GRANULE FLEXI	136,32
20966	18332	CONTACT MAGNETIQUE REPLACÉ 14783	0,00
20968		TÔLE D'HABILLAGE AVANT GAUCHE AVEC ISOLATION REPLACÉ 14116	1 008,00
20971		MAMELON 1/2" ; 1/2"	68,33
21005		PLATINE ÉLECTRONIQUE	2 602,00
21016		PLASTRON GRANULE FLEXI	103,37
21017		PLASTRON GRANULE COMBI	103,37
21018		PLASTRON GRANULE GASTRO	103,37
21019		PLASTRON GRANULE MAXI	103,37
21025		PORTE INFÉRIEURE	2 247,00
21041		DIVISEUR/ADAPTATEUR	382,27
21044		BRIDE DE POMPE	184,68
21058		FIL DANS LA MEMBRANE	8,39
21068		COLLIER	83,83
21072		FLEXIBLE DE RINÇAGE	688,07
21078		COUDE 90 D32	25,48
21080		T D32	32,38
21081		RACCORD D32	13,80
21082		MANCHON D32	14,69
21084		PLAQUE PANNEAU DE COMMANDE MAXI	136,32
21085		PLAQUE PANNEAU DE COMMANDE COMBI/SMART	136,32
21092		SUPPORT ROUE	266,84
21095		KIT BUSE DE RINÇAGE GRANULE FLEXI	517,67
21101		JOINT DE PANNEAU DE COMMANDE FLEXI	31,47

ART.	REPLACÉ PAR	DÉSIGNATION	PRIX (EUR)
21102		JOINT DE PLAQUE PANNEAU DE COMMANDE GRANULE COMBI&GASTRO	31,47
21106		BOUCHON SUPÉRIEUR	54,86
21107	27710	BOUCHON DE PÉRIPHÉRIQUE DE DÉBORDEMENT COMPLET	0,00
21108	26343	BOUCHON INFÉRIEUR	0,00
21112		CONNECTEUR VERT 6 PÔLES 3,5 MM (J7, J10, J11)	28,47
21113	20129	POMPE DE RINÇAGE 400/415V 50HZ	0,00
21116	24006	SUPPORT POMPE DE RINÇAGE	0,00
21122		SÉLECTEUR 2 POSITIONS REPLACÉ 10885, 10273	123,25
21123		BOUCHON DE MISE EN MARCHÉ REPLACÉ 10275, 10887	86,73
21125		TÔLE	76,75
21157		GUIDER	174,49
21160		PORTE SUPÉRIEURE	2 156,00
21175		PLASTRON FLEXI/MAXI ELUX	112,95
21177		PLASTRON GASTRO/COMBI ELUX	112,95
21182		TÔLE D'HABILLAGE DROITE REPLACÉ 18142	913,64
21183		TÔLE D'HABILLAGE GAUCHE	1 025,00
21184		TÔLE D'HABILLAGE AVANT DROITE	2 043,00
21185		TÔLE D'HABILLAGE AVANT GAUCHE	823,88
21186		TÔLE D'HABILLAGE ARRIÈRE DROITE	652,63
21187		TÔLE D'HABILLAGE ARRIÈRE GAUCHE	656,17
21190		ATTACHE POUR CÂBLE REPLACÉ 24733	3,59
21191		COLLIER DE SERRAGE NYLON 390X46 MM	1,80
21193		CÂBLE DE COMMANDE REPLACÉ 18549	476,94
21197		CARTE ÉLECTRONIQUE SCANDINAVIE REPLACÉ 18903, 18329	2 602,00
21198		CARTE ÉLECTRONIQUE EUROPE DE L'OUEST REPLACÉ 18904	2 602,00
21199		CARTE ÉLECTRONIQUE EUROPE DE L'EST REPLACÉ 18905	2 602,00
21200		CARTE ÉLECTRONIQUE SUÈDE REPLACÉ 20671	2 602,00
21201		CARTE ÉLECTRONIQUE REPLACÉ 20672	2 602,00
21202		CARTE ÉLECTRONIQUE NORVÈGE REPLACÉ 20673	2 602,00
21203		CARTE ÉLECTRONIQUE FINLANDE REPLACÉ 20674	2 602,00
21204		CARTE ELECTRONIQUE ALLEMAGNE REPLACÉ 20675	2 602,00
21205		CARTE ÉLECTRONIQUE (FRANÇAIS) REPLACÉ 20676	2 602,00
21206		CARTE ELECTRONIQUE HOLLANDE REPLACÉ 20677	2 602,00
21207		CARTE ELECTRONIQUE ESPAGNE REPLACÉ 20678	2 602,00
21208		CARTE ELECTRONIQUE ITALIEN REPLACÉ 20679	2 602,00
21209		CARTE ÉLECTRONIQUE LITHUANIAN REPLACÉ 20680	2 602,00
21210		CARTE ELECTRONIQUE REPLACÉ 20681	2 602,00
21212		POIGNÉE	298,31
21227		SUPPORT DE PORTE DROITE	77,05
21243		AXE	31,19
21244		PASSE-CÂBLE POUR PORTE	1,20
21248		SUPPORT VOYANT JAUNE	44,65
21251	10539	ELECTROVANNE, NO (10539)	0,00
21252	10540	ELECTROVANNE, NF (10540)	0,00
21255		TÔLE DU PANNEAU	116,93
21259		CONSOLE BRAS DE LAVAGE REPLACÉ 6001111	1 529,00
21261		KIT PANNEAU DE COMMANDE FLEXI	694,26

ART.	REPLACÉ PAR	DÉSIGNATION	PRIX (EUR)
21262	22937	KIT PANNEAU DE COMMANDE MAXI REPLACÉ 21262, 21264	0,00
21263		KIT PANNEAU DE COMMANDE GASTRO	1 008,00
21264	22937	KIT PANNEAU DE COMMANDE COMBI	0,00
21265		PANNEAU DE COMMANDE COMPLET S	834,98
21269		TUYAU D32 L=80MM	15,59
21270		TUYAU D32 L=105MM	16,19
21271		TUYAU D32 L=500	27,58
21272		TUYAU D32 L=920	42,58
21273		TUYAU L=315 DAIM 32	22,78
21301		PLAQUE D'ÉCARTEMENT	8,30
21302		BOUCHON INFÉRIEUR	26,48
21304		BUSE JAV 0780 B1	46,13
21305		BUSE À JET PLAT	40,14
21306		BUSE JBW 2153 B1 REPLACÉ 18349	53,63
21307		BUSE RF DAW 1370 B1 REPLACES 20858	57,52
21308		BUSE	57,52
21309		BUSE DAU 1118 B1	57,52
21310		ELECTROVANNE VAPEUR INOX	1 604,00
21311		FILTRE VAPEUR INOX	868,82
21312		SUPPORT THERMOSTAT	39,59
21313		MAMELON 1/2	111,35
21314		COUDE 1/2 INT/EXT	81,36
21315		COUDE 1/2" INT/INT	73,38
21317		JOINT 24X17,5X2KL FIBRE REPLACÉ 20897	3,35
21318	27622	GRILLE DE CUVE	0,00
21320	24685	ELECTROVANNE 16 BARS	0,00
21322		KIT VANNE D'ABAISSEMENT	453,05
21325		TUYAU DE RINÇAGE	652,45
21326	21554	TUYAU DE RINÇAGE COMPLET	0,00
21327		BOUCHON 3/8"	57,86
21328		OBTURATEUR	6,79
21331		CONDUIT	5,74
21349		AIMANT	29,38
21352		VIS MF6S A4 M3X10	2,99
21374		TUYAU DE VIDANGE	75,61
21380		PORTE À DROITE GD 600 (PIÈCES DE RECHANGE) REPLACÉ 18551	3 957,00
21381		TÔLE D'HABILLAGE ARRIÈRE AVEC ISOLATION	893,70
21382		CUVE DE RINÇAGE EAU CHAUDE COMPLÈTE FLEXI	1 287,00
21383		CUVE DE RINÇAGE EAU FROIDE COMPLÈTE FLEXI REPLACÉ 20590	1 337,00
21384		KIT PANNEAU DE COMMANDE GASTRO	768,12
21385		KIT PANNEAU DE COMMANDE COMBI	768,12
21386		PLAQUE D'ÉCARTEMENT	49,77
21387		BRAS DE TORSION	105,54
21392		CUVE DE RINÇAGE COMPLETE	1 558,00
21396		ACCOUPLMENT MOTEUR AVEC DES VIS	111,35
21397		VIS SANS TÊTE, POINTE PLATE MSK6SS A4 M8X12	4,31
21398		VIS SANS TÊTE, POINTE CONIQUE MSK6SS A4 M8X12	4,31
21399		RACCORD D'ARRIVÉE D'EAU	39,27
21401		FIXATION DE PORTE À GAUCHE	77,05
21406		GD 702 PANIER POUR ABC REPLACÉ 13281	3 927,00
21410		RACCORD DE TUYAU G1 / 2 "X 1" REPLACÉ 18055	74,05
21414	25267	PALIER ARRIÈRE DE VOLET À GRANULE	0,00
21416		CROCHET DE VERROUILLAGE	267,40
21417	25268	PALIER AVANT DE VOLET À GRANULE	0,00
21420		SUPPORT THERMOSTAT	41,80
21422		CHARNIÈRE	24,57
21424	26207	TUYAU D38/28, L- 450MM	0,00

ART.	REPLACÉ PAR	DÉSIGNATION	PRIX (EUR)
21426		COUDE 50MM	38,08
21427		TUYAU L=380 DIAM 50	51,57
21428		TUYAU L=1190 DIAM 50	112,43
21430		TUYAU L=90 DIAM 50	15,59
21440		TÔLE DROITE D'HABILLAGE DE CUVE AVEC ISOLATION	463,52
21441		TÔLE AVANT D'HABILLAGE DE CUVE AVEC ISOLATION	604,74
21442		TÔLE GAUCHE D'HABILLAGE DE CUVE AVEC ISOLATION	417,90
21443		TÔLE AVANT D'HABILLAGE CAPOT AVEC ISOLATION	1 039,00
21457		TRANSFORMATEUR 575V/230-24-9 VAC	979,48
21458		VIS MF6S M4X30	3,86
21459		VIS MF6S M5X45	3,86
21460		ENTRETOISE	3,27
21461		VANNE DE VIDANGE AVEC POIGNÉE	262,34
21467		TUBE DE PROTECTION L=0,07	0,53
21468		CONNECTEUR	23,39
21469		JOINT	8,69
21473	20958	TÔLE AVANT D'HABILLAGE DROIT REMPLACÉ 18052	0,00
21488		PANNEAU D'ÉTANCHÉITÉ PORTE SUPÉRIEURE	22,70
21489		BRAS D'ARTICULATION	74,66
21492		BOUCHON DE VIDANGE 1/4	23,08
21493		ECROU M8X1	2,99
21494		ECROU M8X1	4,49
21495		LEVIER	419,55
21502		TÔLE DE TOIT	703,60
21505		TÔLE D'HABILLAGE DROITE	1 012,00
21506		TÔLE D'HABILLAGE GAUCHE	1 068,00
21508		TÔLE D'HABILLAGE AVANT	677,57
21515		PLASTRON S	86,64
21516		RESSORT	30,88
21519		ADAPTATEUR EAU CHAUDE	95,63
21520		JOINT	62,21
21527		SUPPORT	59,98
21539		ENTRETOISE	33,39
21540	21541	ROUE REMPLACÉ 20894	0,00
21541		ROUE AVANT 50MM REMPLACÉ 20924, 21540, 19157, 11284	97,21
21543	21544	ROUE ARRIÉR REMPLACÉ 20893	0,00
21544		ROUE ARRIÈRE 100MM REMPLACÉ 20925, 21543, 11283, 18944	162,87
21554		TUYAU DE RINÇAGE AVEC RACCORD REMPLACÉ 21326	1 207,00
21566	24138	PLAQUE ARRIÈRE	0,00
21567		RELAIS (VIEUX 13535)	74,71
21568		DOUILLE	37,65
21576		BUSE RINÇAGE DAW 1235 B1	45,86
21583		SECTIONNEUR GD 90 REMPLACÉ 10547,10547-01, 10547-02 10915, 10916, 21584, 21585,21586	316,49
21630	24140	SUPPORT INTER SÉCURITÉ	0,00
21650		CLÉ	314,98
21651	24093	BUTÉ DE PORTE	0,00
21654		ARTICULATION	469,21
21693		BOILER COMPILATION EAU FROIDE VV	1 407,00
21708		COLLIER 5/16	7,50
21752		AXE	119,80
21754	28445	TUBE DE ROULEMENT	0,00
21756		ACCOUPEMENT MOTEUR	98,11
21757		BIELLETTTE DE BRAS COURTE	93,32
21758		BIELLETTTE DE BRAS LONGUE	93,32
21760		TAMIS REMPLACÉ 19520	408,57
21763		RAIL DE GUIDAGE (FLEXI) REMPLACÉ 14655	46,74

ART.	REPLACÉ PAR	DÉSIGNATION	PRIX (EUR)
21771		SYSTÈME DE TUYAU DE PULVÉRISATION (JOINT 6000079 INCLUS)	2 047,00
21775		RONDELLE	9,00
21776		CONSOLE BRAS DE LAVAGE	1 501,00
21777		BRAS DE MANIVELLE	128,10
21778		AXE	27,12
21782		BRAS DE LIAISON	91,09
21784		FILTRE DE CUVE REMPLACÉ 6001028	205,79
21785		VOLET À GRANULES REMPLACÉ 18046, 18004	452,63
21790	28861	SUPPORT	0,00
21814		RAIL DE GUIDAGE, SUPÉRIEURE	109,65
21826		ECROU BUSE REMPLACÉ 101164	5,92
21837		CANAL D'ÉVACUATION	448,21
21839		JOINT	113,93
21840		POMPE 480V 60HZ	440,29
21844		VIS MF6S M3X30 A2	3,29
21848		FILTRE DE CUVE REMPLACÉ 18108	328,62
21849		FILTRE DE CUVE ARRIÈRE REMPLACÉ 18031	328,62
21852		PORTE GAUCHE MAXI	2 230,00
21854		KIT PIÈCES GD 675	290,50
21855		GOUPILLE 5X36	4,31
21856		GOUPILLE 5X45	4,31
21869		PORTE DROITE MAXI	2 977,00
21872		PORTE MAXI DROIT COMPLET (SANS CÂBLES)	3 624,00
21876		CACHE SUPÉRIEUR	193,02
21908		PORTE GAUCHE FLEXI	1 794,00
21909		PORTE DROITE FLEXI	2 607,00
21913	22946	JOINT DE PORTE	0,00
21915		MOTEUR LINÉAIRE PIÈCE DE RECHANGE REMPLACÉ 18812, 14316, 14414	533,51
21926	20035	SERVICE KIT 2 GRANULE SOLO	0,00
21928		PALIER LISSE	19,62
21930	24666	ACCOUPEMENT REMPLACÉ 11548	0,00
21931	24667	ACCOUPEMENT 90° REMPLACÉ 21931	0,00
21946		RONDELLE DE BLOCAGE M3	1,56
21952		PLAQUE DE PANNEAU	572,04
21955	22945	TÔLE D'HABILLAGE DU TOIT REMPLACÉ 21955	0,00
21957		TÔLE D'HABILLAGE ARRIÈRE	592,44
21959		TÔLE D'HABILLAGE GAUCHE	1 058,00
21966		TUBE DE VIDANGE ARRIÈRE	422,74
21970	24685	ELECTROVANNE 16 BAR	0,00
21973		TUBE DE VIDANGE ARRIÈRE	504,10
21976		GOUTIÈRE, GRANUL MAXI	1 234,00
21994		TÔLE D'HABILLAGE ARRIÈRE DROITE	823,14
22007		TUYAU DE VIDANGE AVEC FLEXIBLE REMPLACÉ 19699	529,68
22009		GRILLE DE CUVE	652,45
22018		COUPLAGE MOTEUR	95,08
22022		TUYAU	52,79
22023		TUYAU	109,86
22024		GRILLE DE CUVE	652,45
22026		BRAS DE LAVAGE	524,08
22034	25715	TÔLE D'HABILLAGE INFÉRIEURE DROITE	0,00
22035	25716	TÔLE D'HABILLAGE INFÉRIEUR GAUCHE	0,00
22039		CONNECTEUR	20,58
22040		BOUCHON EN 32	17,71
22044		BAGUE COUPANTE (POUR RACCORD À COMPRESSION)	56,39
22045		TUYAU DE RINÇAGE COMPLET - PIÈCE DÉTACHÉE	1 046,00
22052	25256	PORTE DROITE FLEXI	0,00
22053		LAMPE LED VERTE	77,05
22054		LAMPE LED ROUGE	77,05



ART.	REPLACÉ PAR	DÉSIGNATION	PRIX (EUR)
22061		CACHE DE PROTECTION POUR SONDE DE NIVEAU	12,84
22063		PLAQUE DE PROTECTION	41,38
22067		TUYAU DE VIDANGE INFÉRIEUR	540,79
22096		ENTRETOISE PORTE, FLEXI	60,24
22100		SUPPORT SONDE	66,84
22101		JOINT	22,33
22103	25714	TÔLE D'HABILLAGE ARRIÈRE	0,00
22104	25712	TÔLE D'HABILLAGE SUPÉRIEURE DROITE	0,00
22106	25713	TÔLE D'HABILLAGE SUPÉRIEURE GAUCHE	0,00
22108		TUYAU DE VIDANGE ARRIÈRE	496,12
22114	25672	TÔLE D'HABILLAGE AVANT	0,00
22123		PLASTRON GRANULE COMBI REPLACÉ 23856	124,11
22124		PLASTRON GRANULE GASTRO REPLACÉ 23857	124,11
22125		PLASTRON GRANULE SMART	124,11
22129		ENTRETOISE VERROUILLAGE DE PORTE	76,25
22132		POIGNÉE	309,48
22140	24683	TÔLE D'HABILLAGE DROITE	0,00
22142	25671	TÔLE D'HABILLAGE AVANT DU CAPOT	0,00
22143	25670	TÔLE D'HABILLAGE GAUCHE DU CAPOT	0,00
22144	25669	TÔLE D'HABILLAGE DROITE DU CAPOT	0,00
22155		MOTEUR, BRAS DE LAVAGE BATTERIE	627,84
22156		PLAQUE DE COUVERTURE	1 353,00
22158		TÔLE D'HABILLAGE ARRIÈRE GAUCHE	823,14
22162		KIT PLAQUE DE COUVERTURE CONDENSATION REPLACÉ 10565-04, 10565-05	801,31
22170	22767	PANIER ASCENSEUR	0,00
22177		TÔLE D'HABILLAGE AVANT DROITE	733,81
22178		TÔLE D'HABILLAGE AVANT GAUCHE	628,52
22189	20144	BOITIER PRODUIT LESSIVIEL REPLACÉ 6005158	0,00
22201		THERMOSTAT DE SÉCURITÉ DU SUPPORT	86,15
22211		CONNECTEUR J16 AVEC CÂBLE	109,92
22214		CONNECTEUR J1 AVEC CÂBLE	93,48
22215		CONNECTEUR J2 AVEC CÂBLE	69,67
22216		CONNECTEUR J3 AVEC CÂBLE	54,67
22217		CONNECTEUR J6 AVEC CÂBLE	92,29
22218		CONNECTEUR J7 AVEC CÂBLE	127,34
22219		CONNECTEUR J8 AVEC CÂBLE	116,66
22220	22211	CONNECTEUR J16 AVEC CÂBLE	0,00
22221		CONNECTEUR J17 AVEC CÂBLE	105,49
22223		ADAPTATEUR CABLE DE LA LAMPE GRANULE MAXI	129,94
22224		ADAPTATEUR CABLE DE LA LAMPE GRANULE FLEXI	113,43
22225		ADAPTATEUR CABLE DE LA LAMPE GRANULE SMART	135,54
22235		PLASTRON GRANULE SMART, E-LUX	138,47
22244		PORTE SUPÉRIEURE	1 890,00
22248		BOUCHON	41,32
22253		COUDE 1/2 INT/EXT	51,37
22255		RONDELLE	9,41
22256		PLATINE ELECTRONIQUE AVEC CONNECTEUR REPLACÉ 20930	2 602,00
22273		INTERRUPTEUR DE SÉCURITÉ	104,17
22294		PLATINE ÉLECTRONIQUE GRANULE SMART	2 602,00
22296		TÔLE D'HABILLAGE DU PANNEAU	583,86
22297		PORTE SUPÉRIEURE	1 475,00
22298		PORTE INFÉRIEURE	2 122,00
22299		PORTE INFÉRIEURE COMPLÈTE	4 522,00
22333	60421	VANNE DE VIDANGE AVEC MOTEUR REPLACÉ 60421	0,00
22358		TÔLE D'HABILLAGE GAUCHE	823,14

ART.	REPLACÉ PAR	DÉSIGNATION	PRIX (EUR)
22369		TÔLE D'HABILLAGE DROITE	823,14
22373		VERROUILLAGE DE PORTE	107,36
22374		SUPPORT	159,52
22381		SUPPORT	216,95
22399		TÔLE D'HABILLAGE DU TOIT DROITE	601,41
22400		TÔLE D'HABILLAGE DU TOIT GUACHE	587,05
22401		TÔLE D'HABILLAGE CENTRALE DU TOIT	706,69
22416		PORTE INFÉRIEURE	2 232,00
22421		ARRÊT DE PORTE	223,33
22422		AXE	80,40
22424		CYLINDRE REPLACÉ 6000055	424,33
22425		TÔLE D'HABILLAGE DU TOIT	572,69
22429		TÔLE D'HABILLAGE DU TOIT	537,60
22430		TÔLE D'HABILLAGE AVANT	966,71
22438		KIT PANNEAU DE COMMANDE COMBI	768,12
22439		KIT PANNEAU DE COMMANDE GASTRO	768,12
22445		PORTE GAUCHE COMPLÈTE GRANULE FLEXI	1 815,00
22446	27614	BRAS DE VERROUILLAGE SUPÉRIEUR	0,00
22448		KIT BOUCHON TROP PLEIN	75,61
22461		PROTECTION ANTI PINCEMENT	601,95
22467		PORTE GAUCHE COMPLÈTE GRANULE MAXI	2 230,00
22495		ENTRETOISE PORTE	49,94
22497		DURITE REPLACÉ 18531	41,24
22498		POMPE	799,21
22505		POMPE DE RINÇAGE PIÈCE DÉTACHÉE SMART 230/400V/60HZ AVEC TUYAUX	1 108,00
22512	26056	PLASTRON, SOLO RESCUE	0,00
22527		TABLEAU DE COMMANDE, COMP, E-LUX	775,58
22537		PORTE INFÉRIEURE, ELUX	2 092,00
22538		COUVERCLE INFÉRIEUR	193,02
22556		PLAQUE POUR PANNEAU FLEXI	115,02
22570		CHAPPE DE PORTE KIT (4 PIÈCES) REPLACÉ 6000020, 6000021, 6000022 6000023, 6001076, 6001077 6001078, 6001079	522,46
22611		MAMELON 1/4 REPLACÉ 18596	84,55
22637		TÔLE	81,40
22640		BLOCK DE GUIDAGE	73,33
22650		SYSTÈME DE LEVIER	1 355,00
22652		SUPPORT POUR SYSTÈME DE LIAISON POUR PORTE NON CHARGÉE	158,84
22654		AXE POUR LIAISON À LA PORTE NON CHARGÉE	413,23
22662		BAGUE COULISSANTE	687,55
22666		PORTE, À DROITE FLEXI SP BARTON AFFICHAGE	3 958,00
22681		POMPE 208V 60HZ	5 162,00
22693		SUPPORT POUR JOINT	84,55
22697		ENTRETOISE	75,93
22754		PORTE DÉCHARGÉE	1 260,00
22756		GARNITURE 3/8"	5,57
22757		TUBE, LA RÉDUCTION DE LA VAPEUR	393,86
22758		SONDE DE NIVEAU SURCHAUFFEUR REPLACÉ 22062, 10529, 10287, 19879	106,72
22763		BUSE, PLAT JAQ1190	36,12
22767		PANIER ASCENSEUR REPLACÉ 22170	1 065,00
22775		VIS BN10649 M6X12 (T-30) REPLACÉ 12188	9,83
22776		VIS BN10649 M6X16 (T-30) REPLACÉ 12233	1,64
22777		VIS BN10649 M6X25 (T-30) REPLACÉ 12190	1,64
22785		RACCORDEMENT EAU	312,37
22786		CÂBLE DE SIGNALISATION, BLANC, POUR CÂBLE AWG 22	1,16

ART.	REPLACÉ PAR	DÉSIGNATION	PRIX (EUR)
22787		CÂBLE DE SIGNALISATION, ROUGE, POUR CÂBLE AWG 22	1,16
22790		FLEXIBLE L320	14,67
22794	23987	VANNE DE DÉBIT CONSTANT 8 L/MIN	0,00
22825		MANCHON POUR SYSTÈME DE LIAISON POUR PORTE NON CHARGÉE	34,06
22835		SUPPORT POUR SYSTÈME DE LIAISON POUR PORTE NON CHARGÉE	65,11
22846		MANCHE	39,39
22855		SUPPORT	189,52
22881		BOITIER TABLEAU	117,13
22882		JOINT	20,84
22890		TANK DE RINÇAGE COMPLET	1 560,00
22893		VIS K6S M6X16	3,00
22898		TUYAU DE RINÇAGE	1 042,00
22901		DÉFLECTEUR	79,91
22902		INTERRUPTEUR 3 POSITIONS REPLACÉ 10889, 10888, 10274	224,88
22904		TUYAU DE RINÇAGE PIÈCE DE RECHANGE COMPLÈTE	1 324,00
22907		RONDELLE 6,4X17X3	3,00
22917		VIS MC6S M5X35	3,27
22920		VIS MLC6S M6X12 REPLACÉ 12139	3,27
22924		VIS M6X40 TÊTE FENDUE A2	2,53
22932		BOÎTE RONDE AVEC JOINT D'ÉTANCHÉITÉ ET LES RACCORDS	237,42
22937		PANNEAU DE COMMANDE AVEC LA BOÎTE, KIT	585,02
22945		TÔLE D'HABILLAGE DU TOIT	638,32
22946		JOINT DE PORTE REPLACÉ 21913	160,40
22954		PLAQUE COULISSANTE	39,56
22957		VERROUILLAGE DE PORTE	153,47
22966		BUTÉE DE CULBUTEUR KIT /FLEXI	82,76
23205		CÂBLAGE MOTEUR GASTRO-COMBI	325,96
23206		CÂBLAGE EXTERNE (SIGNAL) GASTRO-COMBI	2 133,00
23215		CÂBLAGE MOTEUR MAXI	264,35
23216		CÂBLAGE EXTERNE (SIGNAL) MAXI	1 512,00
23255		CÂBLAGE MOTEUR FLEXI	152,71
23256		CÂBLAGE EXTERNE (SIGNAL) FLEXI	1 660,00
23271		RÉSISTANCE 480V/9KW	365,40
23296		CÂBLAGE EXTERNE (SIGNAL) SMART	1 694,00
23400		I/O-CARTE	1 059,00
23406	20127	PLUSIEURS TRANSFORMATEUR	0,00
23408		RÉSISTANCE 27 Ω 1% AXIAL DIN 0210	1,29
23409		RÉSISTANCE 100 Ω 1% AXIAL DIN 0210	1,29
23410		RÉSISTANCE 180 Ω 1% AXIAL DIN 0210	1,29
23411		RÉSISTANCE 270 Ω 1% AXIAL DIN 0210	1,29
23412		RÉSISTANCE 390 Ω 1% AXIAL DIN 0210	1,29
23413		RÉSISTANCE 510 Ω 1% AXIAL DIN 0210	1,29
23414		RÉSISTANCE 620 Ω 1% AXIAL DIN 0210	1,29
23415		RÉSISTANCE 750 Ω 1% AXIAL DIN 0210	1,29
23416		RÉSISTANCE 910 Ω 1% AXIAL DIN 0210	1,29
23440		BORNIER + RÉSISTANCE (ID N ° 0)	62,44
23441		BORNIER + RÉSISTANCE (ID N ° 1)	62,44
23442		BORNIER + RÉSISTANCE (ID N ° 2)	62,44
23443		BORNIER + RÉSISTANCE (ID N ° 3)	62,44
23444		BORNIER + RÉSISTANCE (ID N ° 4)	62,44
23445		BORNIER + RÉSISTANCE (ID N ° 5)	62,44
23446		BORNIER + RÉSISTANCE (ID N ° 6)	62,44
23502		CÂBLE DE BRANCHEMENT, DOUBLE	243,10

ART.	REPLACÉ PAR	DÉSIGNATION	PRIX (EUR)
23631		CÂBLE USB AVEC FICHE ET PRISE	193,65
23638		FUSIBLE 230 V/1A 5X20 MM LENT	2,75
23639		FUSIBLE 230 V/2,5A 5X20 MM LENT	2,75
23647		DISJONCTEUR 50A, 3-POL UL/CSA	202,08
23656		FUSIBLE 0.5 A T	2,75
23709		VOYANT COMPLET BLANC GD90 REPLACÉ 10270	74,98
23710		VOYANT COMPLET VERT GD90 REPLACÉ 11261	92,52
23711		VOYANT COMPLET JAUNE GD90 REPLACÉ 10895	84,55
23712		VOYANT COMPLET ROUGE GD90 REPLACÉ 10894	86,14
23718		VIS POUR CAPTEUR DE TEMPÉRATURE M14-6 MM	22,71
23725		JOINT TORIQUE 5.94 X 3.53 NBR	5,16
23735		TUBE, LA RÉDUCTION DE LA VAPEUR	448,19
23769	27283	PLAQUE DE RECOUVREMENT GAUCHE	0,00
23780		JOINT DE POMPE, CÔTÉ ASPIRATION	24,92
23797		SUPPORT DE MOTEUR	65,10
23810		PLAQUE DE PANNEAU	557,68
23813		PLAQUE DE RECOUVREMENT, COMPLÈTE À DROITE	1 556,00
23816		PLAQUE DE PANNEAU	553,77
23817		CULBUTEUR REPLACÉ 6000241	55,64
23821		CROCHET	122,23
23839		MOTEUR MANIVELLE	100,19
23945		PASSOIRE	153,39
23965		SUPPORT VANNE DE VIDANGE	79,60
23974		CONDENSEUR DE BUÉES INTÉGRÉ COMPLET	983,80
23980		DOUILLE D'ESPACEMENT M4X25	9,35
23987		VANNE À DÉBIT CONSTANT DE 7 L / MIN REPLACÉ 22794	4,99
24006		SUPPORT POMPE DE RINÇAGE	54,76
24007		ENTRETOISE	12,35
24014		AUTOCOLLANT VANNE DE VIDANGE OUVERTE	5,44
24015		AUTOCOLLANT VANNE DE VIDANGE FERMÉ	5,44
24016		GRILLES DE FOND	328,65
24017		FILTRE DE TROP PLEIN	351,78
24018		TUYAU DE VIDANGE	522,88
24039		VIS MC6S A4 M6X75	4,21
24042		KIT VANNE DE VIDANGE L (535MM)	370,31
24043		KIT VANNE DE VIDANGE S (138MM)	218,38
24044		KIT VANNE DE VIDANGE M (173MM)	262,36
24081		COUVERCLE DE PROTECTION	482,15
24083		COUVERCLE DE PROTECTION	397,21
24089		RELAIS 1 POLE+SUPPORT 230VAC	127,15
24093		PIÈCE DE RECHANGE ARRÊT KIT DE PORTE (INOX) REPLACÉ 21651	148,03
24095		SUPPORT DE PLAQUE	315,99
24103	20290	ACCOUPLLEMENT POUR MOTEUR 25W, SANS CLAVETTE	0,00
24106		ELECTROVANNE 1/2 " REPLACÉ 5782	808,31
24107		ELECTROVANNE REPLACÉ 6005145	278,01
24108		ELECTRO VANNE 3/4" KTW REPLACÉ 13712	462,62
24126		PLAQUE DE COUVERTURE	37,93
24127		COUVERTURE, ÉCHANGEUR ECO	722,64
24138		HABILLAGE ARRIÈRE	303,05
24140		SUPPORT INTER SÉCURITÉ	69,18
24165		ELASTIQUE AVEC EMBOUT, GRIS	30,91
24209		RÉNOVATION KIT SUPPORT DU MOTEUR DE BRAS LAVAGE GRANULE MAXI 920010-	711,00
24219		PRISE USB	17,93
24221		PLAQUE	55,16

ART.	REPLACÉ PAR	DÉSIGNATION	PRIX (EUR)
24222		JOINT	63,14
24227		PLAQUE	61,97
24237		COUDE 1" INV - 1" INV	19,90
24238		KIT AIMANT	109,44
24243		PLAT 4X4X25	1,20
24244		ACCOUPLLEMENT POUR MOTEUR 25W, AVEC CLAVETTE REPLACÉ 19846	254,24
24248		JOINT	115,93
24251		TUYAU L=650 D22X13	24,44
24253		SUPPORT	110,45
24255		RÉGULATEUR DE DÉBIT 5 L/MIN BLEU	13,10
24267		TUYAU L=1500	19,90
24269	20112	UNITÉ DE VENTILATION ECO EXCHANGER	0,00
24272		CULBUTEUR KIT	146,68
24277	27072	CLAPET ANTI-RETOUR	0,00
24284	26205	TUYAU D28 L=1070	0,00
24285		TUYAU 22/13 L=2345	110,85
24286		TUYAU L=3000 RACCORDEMENT À L'EAU - ECO EXCHANGER	75,06
24287		TUYAU EN CAOUTCHOUC	46,54
24289		CUVE DE RINÇAGE DU COUVERCLE - MAXI ECOEXCHANGER	557,88
24313		TÔLE D'HABILLAGE DU TOIT GUACHE - MAXI ECOEXCHANGER	929,84
24314		TÔLE D'HABILLAGE DU TOIT DROITE - MAXI ECOEXCHANGER	929,84
24339		FLEXIBLE GOUTTIÈRE D28/19 L=515	25,64
24355		SONDE DE TEMPÉRATURE PT L = 3300 AVEC O-RING	171,12
24397		RÉGULATEUR DE DÉBIT, 9L/MIN, ORANGE	11,19
24416		TUYAU	45,90
24417		TUBE	75,78
24418		AIMANT REPLACÉ 20654	19,95
24578		KIT DE BUSE RINÇAGE GRANULE GASTRO / COMBI / GD700	335,20
24666		ACCOUPLLEMENT AVEC O-RING REPLACÉ 21930	35,04
24667		ACCOUPLLEMENT 90° AVEC O-RING	40,47
24669		FILTRE	45,50
24670		LIMITEUR DE DÉBIT (20 L)	45,50
24678		COUVERCLE DE PROTECTION	74,55
24683		TÔLE D'HABILLAGE DROITE AVEC ISOLATION REPLACÉ 22140	378,92
24685		ÉLECTROVANNE 16 BAR REPLACÉ 21320, 21970	528,31
24718		MODIFICATION KIT SYSTÈME DE LAVAGE	264,84
24791		RACCORD D 90 ° 3/4 "AVEC FILETAGE EXTÉRIEUR 1"	24,31
24792		ECROU PAPILLON 1"	13,70
24793		ECROU PAPILLON 1/2"	9,31
24794		RACCORD 1 "POUR ÉCROU PAPILLON 1"	14,74
24795		RACCORD 1/2 "POUR ÉCROU PAPILLON 1/2"	9,31
24796		JOINT DÉTANCHÉITÉ POUR RACCORD 1"	4,39
24797		JOINT DÉTANCHÉITÉ POUR RACCORD 1/2"	2,85
24801		TUYAU 1" L = 700	68,52
24897		KIT DE RELAIS DE SORTIE DE LEVAGE DE CAPOT	295,05
25035		LIMITEUR DE DÉBIT (16 L)	45,50
25036		LIMITEUR DE DÉBIT (7,6 L)	45,50
25037		LIMITEUR DE DÉBIT (5 L)	45,50
25038		BOÎTIER DE FILTRE	126,43
25039		SUPPORT	15,25
25057		CONTACT DE PORTE DROTIE REPLACÉ 14059	671,05
25083		KIT POMPE 440V 60 HZ	2 682,00

ART.	REPLACÉ PAR	DÉSIGNATION	PRIX (EUR)
25084		TUBE DE PULVÉRISATION	475,73
25099		SUPPORT MAXI	60,50
25100		SUPPORT DE PLAQUE	156,16
25116		FERRITE DIVISÉE 27 MM	55,59
25117		FERRITE DIVISÉE 7.5-8.5 MM	32,32
25127		ECROU DE VERROUILLAGE M12	0,67
25129		KIT DE CONNECTEUR PCB PRINCIPAL	245,61
25136		RONDELLE CARRÉE	13,18
25137		PLAQUE DE MONTAGE AVEC VIS	56,37
25138		JOINT DÉTANCHÉITÉ	21,20
25145		ROUE DE RETENUE DE SUPPORT	85,83
25149		RACCORD TETINE	133,93
25150		ÉLECTROVANNE	116,68
25171		PINCE OETIKER 24,1-20.9 MM	6,06
25172		SUPPORT DE ROUE DE RETENUE DU KIT DE RECONSTRUCTION	571,39
25184		CÂBLE DE PANNEAU AVEC CONNECTEUR, GRIS (FLEXI, MAXI, SMART)	251,07
25193		POIGNÉE DE VIDANGE (PARTIE PLASTIQUE)	19,38
25226		ÉTIQUETTE POWER GRANULES 10 LITRE	6,72
25227		ÉTIQUETTE POWER GRANULES 20 LITRE	7,50
25231		ENTRETOISE	10,09
25232		BARRE DE VERROUILLAGE, COMPLET	60,74
25233		BRAS DE VERROUILLAGE, COMPLET	50,41
25234		TUYAU POUR L'INSTALLATION COMPLÈTE	46,50
25244		ATTACHE	100,84
25249	6005031	VERROUILLAGE DE PORTE DROITE AVEC CLÉ REPLACÉ 6005031	0,00
25250	6005032	SECURITÉ DE PORTE GAUCHE AVEC CLÉ REPLACÉ 6005032	0,00
25252		KIT POMPE DE LAVAGE 400V/ 50HZ GD7 AVEC DURITES DE POMPES REPLACÉ 11402	3 746,00
25254		POMPE DE LAVAGE P65BGGH/D230V/50 HZ AVEC AMORTISSEUR EN TUYAUX REPLACÉ 19560	5 865,00
25255		PALIER ENTRAÎNEMENT PANIER, INFÉRIEUR	50,41
25256		PORTE DROITE PIÈCE DE RECHANGE FLEXI (62XXXX, 63XXXX)	3 489,00
25257		PORTE DROITE PIÈCE DE RECHANGE FLEXI ELUX (62XXXX, 63XXXX)	3 486,00
25258		FLEXIBLE PRODUIT DE RINÇAGE 6/4 L=2450	6,54
25259		FLEXIBLE PRODUIT DE RINÇAGE 6/4 L=4700	19,50
25261		FLEXIBLE PRODUIT DE RINÇAGE 6/4 L=2400	9,48
25263		TUBE FLEXIBLE VP 18.3 L=2700	63,44
25265		PALIER VOLET DE GRANULES, GAUCHE, MAXI	101,86
25266		PALIER VOLET DE GRANULES, DROIT, MAXI	100,84
25267		PALIER ARRIÈRE DE VOLET À GRANULE, (SOLO, SMART, GC-GASTRO)	143,75
25268		PALIER AVANT DE VOLET À GRANULE, (SOLO, SMART, GC-GASTRO)	159,53
25276	26179	RAIL DE GUIDAGE (MAXI)	0,00
25293		POMPE DE RINÇAGE 208/240V/60HZ UL	813,02
25295		THERMOSTAT DE SURCHAUFFE UL	594,29
25327	20290	ARBRE DE TRANSMISSION	0,00
25334		JOINT	9,11
25337		RÉDUCTEUR D50/D28	375,83
25338		NORD-LOCK RONDELLE NL16SS1113	29,47
25342	20290	ARBRE AVEC SERRURE, KIT, RÉTROFIT	0,00
25354		PORTE SUPÉRIEURE	2 931,00
25362		RACCORD TETINE 1/2" X 1"	59,85
25363		BANDES DE MOUSSE EPDM 16X17X22MM	68,52

ART.	REPLACÉ PAR	DÉSIGNATION	PRIX (EUR)
25366		FUSIBLE 1,6A 5X20 MM LENT	5,43
25367		PORTE-FUSIBLE 5X20MM	62,83
25381		INTERRUPTEUR MÉCANIQUE	576,67
25382		PLASTRON	104,19
25410		CONTACT AVEC CLÉ	150,68
25447		JOINT DE PORTE (SOLO SMART VERTICAL) 355 MM	27,46
25505		PINCE POUR COLLIERS (BUSES FLEXI)	75,76
25611		KIT DE CONNEXION DE TUYAU R25 - 26MM	66,58
25614		TOIT	1 179,00
25616		TÔLE DE TOIT (ECOEXCHANGER)	958,56
25618		PORTE SUPÉRIEURE COMPLÈTE	2 591,00
25621		PORTE INFÉRIEURE	1 887,00
25624		PORTE INFÉRIEURE COMPLÈTE	3 451,00
25628		PORTE INFÉRIEURE	2 977,00
25629		PORTE INFÉRIEURE	2 218,00
25632		RACCORDEMENT À L'EAU (EAU ENTRANTE)	437,54
25633		RACCORDEMENT À L'EAU RÉDUCTION DE LA VAPEUR	437,54
25634		RACCORDEMENT À L'EAU ECOEXCHANGER	437,54
25669		TÔLE D'HABILLAGE DROITE DU CAPOT	395,61
25670		TÔLE D'HABILLAGE GAUCHE DU CAPOT	395,61
25671		TÔLE D'HABILLAGE AVANT DU CAPOT	970,20
25672		TÔLE D'HABILLAGE AVANT	437,09
25673		TÔLE D'HABILLAGE GAUCHE	315,86
25674		TÔLE D'HABILLAGE ARRIÈRE	880,81
25676		PLAQUE	115,83
25693		SYSTÈME ÉLECTRIQUE SOLO RESCUE 208V/240V CUL	9 778,00
25712		PLAQUE DE RECOUVREMENT AVEC ISOLATION, EN HAUT À DROITE	474,29
25713		PLAQUE DE RECOUVREMENT AVEC ISOLATION, EN HAUT À GAUCHE	474,29
25714		PLAQUE DE RECOUVREMENT ARRIÈRE AVEC ISOLATION	593,04
25740		PORTE DROITE COMPLÈTE MAXI	2 912,00
25778		TUYAU Ø32 L=460	55,69
25786		RACCORDEMENT À L'EAU (EAU ENTRANTE)	455,04
25788		TUYAU L=170	6,68
25789		RACCORDEMENT À L'EAU (EAU ENTRANTE)	487,09
25858		T-COUPLAGÉ, MULLER	104,96
25859		RACCORD G 3/4 X DIAM 6 , MULLER	47,01
25860		ANGLE DE COUPLAGE DIAM 6 MULLER	19,78
25876		CUVE DE RINÇAGE DU COUVERCLE ECOEXCHANGER	426,99
25879		2/2 ÉLECTROVANNE	125,44
25884		TÔLE D'HABILLAGE AVANT DROITE COMPLÈTE, GRANULE MAXI	632,83
25888		CONNEXION DE TÔLE	68,10
25889		FILTRE 3/4", MULLER	36,48
25891		TÔLE D'HABILLAGE SUPÉRIEURE DROITE, GRANULE FLEXI	349,95
25895		T-COUPLAGÉ G 3/4", DN17, MULLER	71,28
25897		ANGLE DE COUPLAGE DN17 , MULLER	61,46
25898		FILTRE DN17 , MULLER	123,48
25900		RACCORD DIAM 6 , MULLER	53,18
25901		TUYAU 3/4	93,03
25917		BRAS DE LIAISON COMPLÈTE	461,65
25919		TUYAU L=550 D22X13	20,70
25925		CROCHET DE VERROUILLAGE	292,84
25926		RESSORT 0,75X8X40	55,29
25930		DISPOSITIF DE VERROUILLAGE	1 134,00
25941		BROCHE POUR SERRURE, GRANULE SMART	144,25

ART.	REPLACÉ PAR	DÉSIGNATION	PRIX (EUR)
25974		BOUCHON SUPÉRIEUR	46,30
25975		BOUCHON DE PÉRIPHÉRIQUE DE DÉBORDEMENT COMPLET	42,87
26002		I/O-CARTE COMPLÈTE AVEC LOGICIEL ET BOÎTIER CUL	1 007,00
26025		RACCORDEMENT À L'EAU ÉCHANGEUR ÉCO	544,52
26036	26625	PETIT FILTRE DE TROP PLEIN SOLO RESCUE - US	0,00
26038		RACCORDEMENT À L'EAU RÉDUCTION DE LA VAPEUR	437,54
26039		TUYAU L=385	18,56
26051		RONDELLE D'ÉTANCHÉITÉ M5	9,26
26054	26056	PLASTRON SOLO RESCUE	0,00
26056		PLASTRON SOLO RESCUE	94,29
26057		TÔLE D'HABILLAGE AVANT - US	545,18
26058		TÔLE D'HABILLAGE GAUCHE - US	1 287,00
26059		TÔLE D'HABILLAGE DROITE - US	1 104,00
26060		PLAFOND- US	853,60
26061		TÔLE D'HABILLAGE DU PANNEAU - US	552,74
26064		UNITÉ D'ENTRAÎNEMENT PANIER - US	2 293,00
26066		FILTRE, MULLER	56,97
26068		VANNE DE DÉBIT CONSTANT 5 L/MIN, ROUGE , MULLER	36,48
26069		VANNE DE DÉBIT CONSTANT 8 L/MIN, NOIRE ,MULLER	36,48
26070		VANNE DE DÉBIT CONSTANT 9 L/MIN, ORANGE, MULLER	36,48
26071		VANNE DE DÉBIT CONSTANT 16 L/M GRISE, MULLER	36,48
26072		VANNE DE DÉBIT CONSTANT 20 L/MIN, VERTE , MULLER	36,48
26087		TÔLE ARRIÈRE DE US	467,04
26089		TUYAU D 38/28MM, L 1350MM	198,55
26090		TUYAU D 50/60 X L 45 MM	46,59
26110		POMPE DE RINÇAGE AVEC NIPPEL	126,57
26112		SUPPORT POUR PROTECTEUR SUR-CHAUFFE	108,61
26142		SUPPORT DE PLAQUE	190,67
26143		SUPPORT ADAPTATEUR POUR MAXI CONDUCTEUR DE LUMIÈRE	28,91
26144		SUPPORT ADAPTATEUR POUR MAXI CONDUCTEUR DE LUMIÈRE	22,31
26146		MAXI CONDUCTEUR DE LUMIÈRE	98,36
26148		JOINT POUR MAXI CONDUCTEUR DE LUMIÈRE	15,86
26149		JOINT POUR MAXI CONDUCTEUR DE LUMIÈRE	10,66
26150		TÔLE D'HABILLAGE	17,33
26151		SUPPORT - US	33,29
26175		FICHE DE PROTECTION	3,65
26177		SUPPORT MAGNÉTIQUE	97,23
26179		BUTÉE RAIL GUIDAGE	53,16
26195		RACCORDEMENT À L'EAU RÉDUCTION DE LA VAPEUR (VALVE GRANULE)	711,61
26196		SUPPORT DE VALVE POUR MULLER 3/2 VALVE	46,59
26205		TUYAU D36/28 L1070	93,63
26206		TUYAU D36/28 L750	74,84
26207		TUYAU D36/28 L450	69,06
26214		SUPPORT	83,21
26220		SUPPORT MAGNÉTIQUE COMPLET	95,06
26221		TUYAU D'INSTALLATION, RF 12X18 RP3/4 X RP 1/2-2000	116,18
26234		TUYAU DE RINÇAGE	587,69
26238		BUTÉ DE PORTE	122,50
26243		MÉMOIRE USB POUR CARTE IO	89,52
26244		KIT DE MODIFICATION MOTEUR D'ENTRAÎNEMENT PANIER COMBI GASTRO	949,21

ART.	REPLACÉ PAR	DÉSIGNATION	PRIX (EUR)
26246		KIT DE MODIFICATION MOTEUR D'EN-TRAÎNEMENT PANIER SMART-SOLO	253,50
26259		LIEN, VOLET DE GRANULES	33,15
26270		VIS M6S A4 M10X35 PARTIELLEMENT FILETÉ	77,46
26278		BUTÉ DE PORTE	81,74
26279		TÔLE D'HABILLAGE DU TOIT	750,15
26341		SUPPORT GAUCHE	122,61
26342		SUPPORT, DROITE	122,61
26343		BOUCHON INFÉRIEUR	83,94
26344	27710	BOUCHON DE PÉRIPHÉRIQUE DE DÉBORDEMENT COMPLET	0,00
26353		DÉBORDEMENT DE BOUCHON	44,85
26356		TÔLE DU RESSORT	52,83
26357	27710	BOUCHON DE PÉRIPHÉRIQUE DE DÉBORDEMENT COMPLET	0,00
26358		PARTIE SUPÉRIEURE À BOUCHON, DÉBORDEMENT	41,55
26361		CONNECTEUR EN Y POUR TUYAU D19	25,24
26363		TUYAU D19 L2490	118,02
26364		RACCORD TETINE G25 X 25	33,02
26367		TUYAU D36/28 L140	39,30
26418		KIT PROTECTION DU JOINT DE CABINE DROITE	48,35
26419		KIT PROTECTION DU JOINT DE CABINE DEVANT OBLIQUE	21,64
26420		KIT PROTECTION DU JOINT DE CABINE LA GAUCHE	48,35
26421		KIT PROTECTION DU JOINT DE CABINE AVANT	48,35
26428		TUYAU D 25 L 750	66,86
26432		ENSEMBLE DE VANNE DE GRANULÉS (HOTTE)	986,87
26433		RACCORDEMENT À L'EAU (EAU ENTRANTE)	487,09
26436		KIT TUYAU DE RINÇAGE	890,98
26452		PIED	157,87
26463		UNITÉ D'ÉCHANGEUR ECO AVEC VENTILATEUR	6 159,00
26478		MOTEUR DE COUVERTURE, BRAS DE LAVAGE - FLEXI	61,97
26485		PROTECTION DES CÂBLES	44,10
26503		KIT DE BOÎTE ÉLECTRIQUE ECO EXCHANGE	1 365,00
26509		ENSEMBLE VENTILATEUR	1 243,00
26529		CISEAUX À ONGLET, POUR LE JOINT EN CAOUTCHOUC	153,52
26541		SUPPORT POUR ARMOIRE ÉLECTRIQUE - MAXI ECOEXCHANGER	55,96
26552		ROUE EN PLASTIQUE , DIAMÈTRE 70	82,94
26560		INTERRUPTEUR DE SECURITÉ SONTHEIMER UL	102,04
26562		TUBE DE LAVAGE POUR VAISSELLE, TANK	486,16
26564		TUBE DE DISQUE SUPÉRIEUR	749,81
26566		TUBE DE LAVAGE POUR VAISSELLE, TANK	828,47
26572		GRILLE DE CUVE	965,77
26575		TUYAU DE RINÇAGE COMPLET	1 256,00
26579		JOINT INTÉRIEUR	8,41
26585		BORNE MANCHON 2.8X0.8 ISOLÉ ROUGE	0,93
26593		BAGUE DE MAINTIEN DE ROUE	25,64
26603		FERMER À CLÉ, INFÉRIEURE	1 071,00
26619		TUYAU D29 L650	26,44
26631		MANCHON D'ÉTANCHÉITÉ PG16	37,80
26637		PIN PLAT FEMELLE 2,8X0,8 ISOLÉ BLEU	0,93
26645		CÂBLAGE MOTEUR SMART+	375,73
26646		CÂBLAGE EXTERNE (SIGNAL) SMART+	1 761,00
26653		ÉCROU PG16 T=5,5	24,44

ART.	REPLACÉ PAR	DÉSIGNATION	PRIX (EUR)
26656		TUYAU DE RACCORDEMENT	343,92
26657		TUYAU DE DISTRIBUTION	916,22
26658		TUYAU, PUR C98A, GRIS, Ø10 / 7,5 - 50M /	28,58
26668		LE LOT DE 5 BIDONS DE 10 L DE POWERGRANULES®	1 460,00
26669		LE LOT DE 5 BIDONS DE 20 L DE POWERGRANULES®	2 818,00
26680		CONSOLE BRAS DE LAVAGE	2 083,00
26682		FIXATION MOTEUR	72,26
26683		FIXATION MOTEUR	79,60
26684		FIXATION MOTEUR	149,19
26686		JOINT EXTÉRIEUR	3,34
26688		TÔLE DE RECOUVREMENT	413,23
26691		FILTRE	45,94
26696	27190	JOINT DE CUVE	0,00
26697		TÔLE DE RECOUVREMENT	436,21
26705		FILTRE, FLEXI	58,37
26719		AXE DE RAMPES, FLEXI	284,08
26722		TUYAU D45 L=70	44,74
26723		TUYAU D45 L=440	156,13
26724		TUYAU D32 L=145	77,46
26725		I/O-CARTE RESCUE CE	1 059,00
26727		BOÎTE DE CONNEXION, ECO EXCHANGER	409,76
26731		GRILLE DE CUVE	528,10
26732		TUYAU D75 L=190	83,21
26733		TUYAU D75 L=950	265,92
26734		COUDE DE TUYAU D75X90°	25,38
26735		REDUCTION PP 110X75	33,12
26739		SYSTÈME DE TUYAU DE PULVÉRISATION	3 566,00
26740		PALIER À MANCHON AVEC BRIDE	7,48
26741		MOTEUR DE COUVERTURE, BRAS DE LAVAGE - FLEXI 65XX-	67,18
26742		TÔLE DE RECOUVREMENT	298,51
26743		SUPPORT DE POMPE LAVE VAISSELLE	45,94
26746		ÉTIQUETTE DE GRANULÉS, FINNOIS	62,77
26747		PANIER ASCENSEUR	496,98
26751		AUTOCOLLANT DE RACCORDEMENT D'EAU SR ROW	24,31
26752		AUTOCOLLANT DE RACCORDEMENT D'EAU SR CUL	88,95
26755		COUVERCLE, ECOEXCHANGER	205,15
26761		CRÉPINE	150,39
26767		TUYAU D102 L=80	86,15
26782		PLASTRON GRANULE SMART +	101,51
26784		CRÉPINE, ÉCHANGEUR ECO	127,42
26797		JOINT EXTÉRIEUR	4,01
26798		JOINT INTÉRIEUR	3,87
26808		SUPPORT, UNITÉ D'ÉCHANGEUR ECO	68,92
26813		SUPPORT	73,08
26822		JOINT	9,88
26823		ADAPTATEUR	103,38
26824		TÔLE DE RECOUVREMENT	43,01
26828		BUSE COURTE SPÉCIALE	453,60
26833		JOINT	11,22
26834		GRILLE DE CUVE	528,10
26836		CANAL D'ÉVACUATION	918,36
26838		RACCORDEMENT À L'EAU RÉDUCTION DE LA VAPEUR (VALVE GRANULE)	534,64
26842		JOINT	51,69
26844		COUVERTURE PLAQUE ARRIÈRE	367,29
26845		TUYAU (Ø22XØ13 - 6005157) L=1400	45,54
26846		TUYAU (Ø22XØ13 - 6005157) L=750	24,44
26847		TUYAU D32X90	13,76
26848		TUYAU D32X227	18,43
26849		COUDE DE TUYAU 45° DIAM 32	17,63

ART.	REPLACÉ PAR	DÉSIGNATION	PRIX (EUR)
26850		TUYAU D32X1070	136,63
26852		COUVERTURE, ÉCHANGEUR ECO	975,79
26854		TÔLE DE TOIT, ECHANGEUR ECO	517,68
26882		SUPPORT	44,74
26883		SUPPORT, UNITÉ ECO ECHANGER	43,01
26888		RACCORDEMENT À L'EAU ECOEX-CHANGER	762,23
26893		AUTOCOLLANT POUR DÉTERGENT	16,25
26894		AUTOCOLLANT RINÇAGE	16,25
26956		BORNIER 6 MM2, 12 PÔLES NATUREL	47,68
26975		SUPPORT, ÉCHANGEUR ECO	25,78
26999		TOIT MAT ANTI-BRUIT	96,43
27000		MAT ANTI-BRUIT HABILLAGE ARRIÈRE	135,43
27009		TUYAU 8X13, L=1100	32,19
27020		JOINT	6,95
27070		GRILLE DE CUVE	457,58
27071		GRILLE DE CUVE	470,93
27072		CLAPET ANTI-RETOUR	45,50
27076		LE LOT DE 5 BIDONS DE 10 L DE POWERGRANULES BIO®	1 460,00
27080		PROTECTION DES BORDS	8,69
27090		SPRINT, GAUCHE	301,31
27106		SPRINT, À DROITE	301,31
27133		PANIER ASCENSEUR PLAQUE	57,43
27172		PANIER ASCENSEUR	497,64
27177		JOINT	39,67
27182		BORNIER 10 MM2, 12 PÔLES NATUREL	19,23
27184		VIS À MEMBRANE	3,74
27190		JOINT DE CUVE	9,22
27191		TUYAU	147,58
27195		BOUCHON DE PROTECTION	0,53
27200		LEVIER COMPLET	369,29
27238		BOÎTIER, GAUCHE	136,10
27239		BOÎTIER, D'ACCORD	136,10
27240		FILTRE COULISSANT TERMINÉ	385,72
27241		BOÎTIER DE FILTRE	132,22
27242		FILTRE À COUTEAUX	71,72
27243		FILTRE EXTÉRIEUR	114,86
27244		LE GUIDON	73,99
27245		BOUTON DE POIGNÉE	46,35
27246		PLAQUE DE COUVERTURE	34,46
27247		PLAQUE D'ÉCARTEMENT	37,80
27271		POMPE POUR LAVE-VAISSELLE À ROUE 60 HZ	56,10
27283		PLAQUE DE RECOUVREMENT GAUCHE	978,97
27285		PLAQUE DE PANNEAU	553,77
27288		TÔLE D'HABILLAGE AVANT	677,56
27351		SUPPORT	22,04
27415		AXE	183,65
27466		ARRÊTE, À GAUCHE	63,71
27467		ARRÊTE, D'ACCORD	63,71
27471		PORTE INFÉRIEURE COMPLÈTE	3 451,00
27473		SYSTÈME DE LEVIER	1 533,00
27474		PORTE INFÉRIEURE	2 218,00
27475		PORTE INFÉRIEURE	2 152,00
27476		PALIER LISSE	6,41
27478		GOUPILE FENDUE	1,34
27479		PLONGEUR D'INDEXATION	96,83
27567		VALVE DE RÉDUCTION DE PRESSION	104,16
27605		AMORTISSEUR EN CAOUTCHOUC 25X15	23,73
27606		AMORTISSEUR EN CAOUTCHOUC 25X20	25,20
27607		VIS DE RÉGLAGE MSK6SS A4 M6X12	0,53
27613		BRAS DE VERROUILLAGE COMPLET	107,65
27614		BRAS DE VERROUILLAGE SUPÉRIEUR	148,68
27710		BOUCHON DE TROP-PLEIN INFÉRIEUR	138,60

ART.	REPLACÉ PAR	DÉSIGNATION	PRIX (EUR)
27792	20265	PLAQUE DE RECOUVREMENT ARRIÈRE	0,00
27862		ADAPTATEUR DE SUPPORT DE POMPE	154,66
28347		ECROU DE VERROUILLAGE LM6M A4 M4	3,16
28377		POMPE DOSEUSE DE DÉTERGENT AVEC SONDE DE CONDUCTIVITÉ SEKO PA-9	662,26
28378		POMPE DOSEUSE DE PRODUIT DE RINÇAGE SEKO PPR-1	465,44
28380		AIMANT	11,11
28437		LOT DE 12 BUSES DE RINÇAGE (21576)	550,37
28445		TUBE DE ROULEMENT	132,62
28470		SUPPORT	107,10
28482		TUYAU DE PRESSAGE SEKOBRIIL Ø3X8	40,57
28483		TUYAU DE PRESSAGE SEKOFLEX Ø 6,25X10,55	40,57
28484		SUPPORT	129,15
28485		PRESSE ÉTOUPE M40X1,5	27,20
28486		PRESSE-ÉTOUPE M40X1,5 POUR CÂBLE Ø 9-23 MM	33,81
28487		ÉCROU, PRESSE ÉTOUPE	6,30
28492		PLAQUE DE COUVERTURE	145,95
28497		SPRINT	94,12
28517		PALIER, AXE DE CABINE	23,11
28577		COLLIER DE SERRAGE 32 - 44 MM 12 MM	12,47
28632		CONNECTEUR G 1/8" INT. - Ø6/4	58,80
28659	28660	POMPE 400V/50HZ GD600-III REMPLACE 14371	0,00
28660		KIT POMPE DE LAVAGE 380/400	2 411,00
28668		KIT LA PRÉVENTION DES RONGEURS MAXI	519,75
28739		VIS À TÔLE 4,3X13	0,53
28779		KIT LA PRÉVENTION DES RONGEURS SMART-SMART+	185,85
28861		SUPPORT	62,54
28892		PLAQUE DE COUVERTURE	20,27
28893		PLAQUE DE COUVERTURE	55,02
28901		PLAQUE DE COUVERTURE ARRIÈRE, DROITE COMPLÈTE	823,15
28910		PLAQUE DE COUVERTURE ARRIÈRE, GAUCHE COMPLÈTE	823,15
28913		PLAQUE DE COUVERTURE	52,29
28916		PLAQUE DE COUVERTURE	27,09
28922		BOUCHON DE TROU	1,05
28966		COUVERCLE DE PROTECTION	43,26
28980		CACHE DE PROTECTION Ø15,9 L=63,5	1,79
28981		CACHE DE PROTECTION Ø27 L=50,8	2,63
28982		BOUCHON MEMBRANAIRE M25	1,79
28983		BOUCHON MEMBRANAIRE	4,20
29100		PLAQUE DE COUVERTURE ARRIÈRE, DROITE COMPLÈTE	787,50
29102		PLAQUE DE COUVERTURE ARRIÈRE, GAUCHE COMPLÈTE	787,50
29140		TUYAU EPDM Ø32 L=460	55,65
29245		COUDE 90° AVEC ÉCROU PIVOTANT 3/4"-1	21,00
29246		ADAPTATEUR MÂLE 1/2"- Ø12	3,68
29340		TUYAU PLASTIQUE Ø32, L=1110	21,21
29341		TUYAU PLASTIQUE Ø32, L=230	5,36
29342		TUYAU PLASTIQUE Ø32, L=160	3,68
29343		TUYAU PLASTIQUE Ø32, L=120	3,47
30297		TUYAU L=1000 MM (Ø18XØ28 - 30200)	41,58
30300		TUYAU, PE Ø6X4 - RINÇAGE L=4000 MM	24,26
60190		BUSE POUR BUSE COURTE	137,73
60198	13972	COLLECTEUR DE TROP PLEIN	0,00
60289		DOUILLE ELECTROVANNE 1/2	55,71
60406		ECROU G1/2, LAITON	3,89
60407		RACCORD, DURITE RINÇAGE	10,81

ART.	REPLACÉ PAR	DÉSIGNATION	PRIX (EUR)
60415	11404	COLLIER DE FLEXIBLE 40-60 9MM REPLACÉ 10518	0,00
60421		VANNE DE VIDANGE AVEC MOTEUR GD 60	1 208,00
60429		COLLIER 60-80 REPLACÉ 6005140	9,28
60430		PLATINE ELECTRONIQUE GD 60/90	2 689,00
60433		AMORTISSEUR DE VIBRATION	57,52
60439		JOINT D'AXE	468,30
60442		JOINT TORIQUE CORPS DE POMPE GD 60	21,02
60456		FLEXIBLE, TUBE D'ASPIRATION VANNE À GRANULES REPLACÉ 60457	70,29
60460		JOINT TORIQUE 15.3 X 2.4 REPLACÉ 6005063, 6005117	3,89
60461		JOINT TORIQUE REPLACÉ 5359	3,93
60462		JOINT DE PISTON	30,82
60463		RESSORT	63,70
60464		TUYAU D'INSTALLATION, 1/2	58,51
60470		JOINT TORIQUE 59,5X3,0	3,96
60477		JOINT TORIQUE 19,2X3,0	3,89
60493		REDUCTION PVC 50 MM - 32 MM	66,67
60500		TUYAU EN L CONDENSEUR	7,51
60503		DOUILLE 1/2" INT-1" EXT	21,02
60504		MAMELON 1" ; À 3/4	17,34
60505		MAMELON 1/2" ; À 1"	20,50
60509		DOUILLE 1/2	11,36
60528		MAMELON 1/2	14,39
60531		COUDE 1/2	10,95
60532	19190	MAMELON 1/2" ; G15	0,00
101044		BUSE DE LAVAGE GD700 ET VIPTOP	10,55
101164	21826	ECROU DE BUSE DE LAVAGE VIPTOP	0,00
104044		BLOC DE GUIDAGE	116,69
121004		CAPTEUR TEMPÉRATURE KTY	295,12
121624	21915	MOTEUR LINÉAIRE 80/600721/24V C	0,00
212248		TUYAU 90 L=110	68,11
212278		TUYAU L=80	27,31
215404		PALIER PLASTIQUE	47,30
217754		VIS POUR CAPTEUR DE TEMPÉRATUR	82,15
218233		ANNEAU TÉFLON POUR PANIER	546,43
218283		GD701 PANIER STANDARD	2 090,00
400393		BRAS DE LAVAGE SUPÉRIEUR	525,44
400593		SUPPORT DE ROUE DE CAPOT GAUCHE	497,70
400633		SUPPORT DE ROUE DE CAPOT GAUCHE	497,70
400663		PALIER ENTRAÎNEMENT PANIER	51,36
400713		SUPPORT AVANT	143,42
400723		PROTECTION AVANT	77,08
400733		GLISSIÈRE EN L	143,42
400743		GLISSIÈRE DROITE	143,42
400763	14477	MOULURE HOTTE	0,00
400783	25342	AXE	0,00
400873	26259	FLASQUE D'ENTRAÎNEMENT, VOLET	0,00
400923	25342	ARBRE COMPLET	0,00
400963		ACCOUPLLEMENT	424,33
401013		AXE DE SYSTÈME À GRANULES	341,38
401083		ROUE DE PANIER	1 397,00
401273		CLOISON DE SÉPARATION	348,38
401323	25342	ENTRAÎNEMENT SUPPORT PANIER	0,00
401433		FILTRE DE CUVE GAUCHE	381,57
401793		CYLINDRE HYDRAULIQUE	2 421,00
401833	14327	THERMOPLONGEUR 3KW	0,00
402203		BUSHING SUPÉRIEURE	25,62
402213		BUSHING INFÉRIEURE	29,74
402283		CÂBLE DE LIAISON PANNEAU ET PL	447,94
6000013		JOINT DE CYLINDRE GD 6001	2 956,00
6000021	22570	CHAPPE PLASTIQUE PORTE, GAUCHE	0,00
6000023	22570	CHAPPE PLASTIQUE PORTE, DROITE	0,00

ART.	REPLACÉ PAR	DÉSIGNATION	PRIX (EUR)
6000046		JOINT INFÉRIEUR ÉVACUATION	53,32
6000049		JOINT D'ENTRÉE	84,76
6000054		PISTON + TIGE VANNE A GRANULES	125,73
6000055	22424	CYLINDRE	0,00
6000056		CULASSE	184,11
6000057		TAMBOUR DE CRÉPINE	779,74
6000068		PIED MARINE	283,29
6000074		CHAPEAU FILTRE DE VANNE À GRANULES	820,90
6000075		JOINT DE VANNE À GRANULES	47,33
6000079		JOINT DE SUPPORT DE RAMPE	44,34
6000083		AXE DE RAMPES	301,97
6000093		THERMOPLONGEUR 9KW/400V GD600I	909,95
6000095		MANCHON DIAM. 13	6,26
6000099		VILBREQUIN	82,19
6000101		BOÎTE PANNEAU DE CONTRÔLE	161,77
6000103		CARTE FAÇADE	1 052,00
6000104		TÔLE PANNEAU TABLEAU DE COMMANDE	188,32
6000105	13516	JOINT DE PANNEAU EXT	0,00
6000106		VITRE POUR GD 600	457,69
6000108		FEUILLE PANNEAU	112,28
6000109	13521	MOULURE CAOUTCHOUC VITRE BLEU	0,00
6000115		PALIER DE POIGNÉE DE PORTE	14,91
6000139		BRAS DE VEROUILLAGE POIGNÉE SUPÉRIEUR	134,35
6000146		ENTRETOISE	33,64
6000153		JOINT DE RIGOLE GD600 I ET II	19,34
6000155		THERMOPLONGEUR DE LAVAGE GD600	761,49
6000165		SUPPORT MOTEUR	812,83
6000169		LOGEMENT INFÉRIEUR	129,70
6000173		AXE COURT DE RAMPES	244,43
6000174		PALIER AXIAL PLASTIQUE	48,65
6000175		CULBUTEUR SUPÉRIEUR	309,10
6000176		CULBUTEUR INFÉRIEUR	454,85
6000177		TIGE DE TRACTION INFÉRIEURE	116,71
6000178		TIGE TRACTION	101,17
6000183		BUSE DE LAVAGE SEULE	25,16
6000188		DURITE DE LAVAGE COURTE	705,10
6000191		OEIL DE PRISE AVEC LA PLAQUE	205,36
6000235		AXE, BUTÉE DE PORTE	54,46
6000240	6000241	CULBUTEUR SUPERIEURE REPLACÉ	0,00
6000241	23817	CULBUTEUR INF. ( ET SUP.) REPLACÉ 6000240	0,00
6000258		BRAS VEROUILLAGE INFÉRIEUR	107,73
6000291	6001154	AMORTISSEUR CAOUTCHOUC	0,00
6000297		BLOCK DE GUIDAGE POUR RACK	750,24
6000298		ENTRETOISE	82,99
6000354		RÉDUCTION	195,13
6000357		TAMBOUR DE VANNE	1 086,00
6000358		RAMPE DE RINÇAGE SUP.	1 614,00
6000359		CYLINDRE COMPLET	4 021,00
6001011		ROULETTE DE RACK	10,01
6001013		BUTÉE DE RACK REPLACÉ 6000242	5,28
6001020	13555	REPLACÉ PAR LA REF. 13555	0,00
6001021	13326	FILTRE	0,00
6001022		RACCORD	48,83
6001027	14330	THERMOPLONGEUR 230V	0,00
6001028	21784	GRILLE DE FOND DE CUVE GD600PLUS	0,00
6001034		TUBE D'ÉVACUATION	460,15
6001048	14329	THERMOPLONGEUR 400/415V	0,00
6001050		TIGE	172,93
6001051		POINTE	82,15
6001056		TÔLE ARRIÈRE DE GD600GT	1 495,00
6001076	22570	CHAPPE DE PORTE SUPÉRIEURE DROITE	0,00
6001077	22570	CHAPPE DE PORTE INFÉRIEURE DROITE	0,00

ART.	REPLACÉ PAR	DÉSIGNATION	PRIX (EUR)
6001078	22570	CHAPPE DE PORTE SUPÉRIEURE GAUCHE	0,00
6001079	22570	CHAPPE DE PORTE INFÉRIEURE GAUCHE	0,00
6001082		TRAVERSÉE RINÇAGE FINAL	286,74
6001091		INJECTEUR	2 376,00
6001092		BRIDE DE CONDENSEUR	240,55
6001093		JOINT DE CONDENSEUR	25,05
6001094		CONSOLE MOTEUR RAMPES DE LAVAGE	128,44
6001102		CARTE ÉLECTRONIQUE GD600 II	1 856,00
6001111	21259	SUPPORT MOTEUR RAMPES DE LAVAGE	0,00
6001114		TIGE TRACTION	173,23
6001117		VILEBREQUIN	93,38
6001121		JOINT DE PORTE GD600	31,76
6001122		BUSE DE LAVAGE GD600	38,59
6001123		TUYAU DE RINÇAGE SUP.(COURT)	3,89
6001124		TUYAU DE RINÇAGE INTERMEDIAIRE	8,41
6001125		TUYAU DE RINÇAGE INF.(LONG)	13,83
6001130		TÔLE LATÉRALE INFÉRIEURE DROITE	238,57
6001131		BLOC DE GUIDAGE	69,99
6001136		TÔLE LATÉRALE INFÉRIEURE GAUCHE	238,57
6001137	13552	CHARNIÈRE	0,00
6001140		ETRIER DE PORTE	114,57
6001141		RAMPE DE LAVAGE COMPLÈTE	1 667,00
6001154		ENTRETOISE REPLACÉ 6000291	7,05
6001166		ELASTIQUE BLEU	30,92
6001167		JOINT 1/2	3,89
6001173		PROTECTION DU JOINT DE CABINE SUPÉRIEUR	52,65
6001174		PROTECTION INFÉRIEURE JOINT DE CABINE	52,65
6001198	14588	BUTÉE DE RAIL DE GUIDAGE INF R	0,00
6001199	14586	BUTÉE DE RAIL DE GUIDAGE SUPÉRIEURE	0,00
6001201		VANNE À GRANULES COMPLÈTE	1 015,00
6001202		GLISSIÈRE GAUCHE COMPLÈTE	170,18
6001203		GLISSIÈRE DROITE COMPLÈTE	170,18
6001204		DISTRIBUTEUR DE LAVAGE COMPLET	3 817,00
6001205		RAMPE DE PROJECTION COMPLÈTE	1 774,00
6001206	22161	PORTE COMPLÈTE DROITE	0,00
6001208		TABEAU DE COMMANDE COMPLET	1 216,00
6001209		CUVE DE RINÇAGE GD600 REPLACÉ 13504	5 294,00
6001210		UNITÉ DE CONDENSATION COMPLÈTE	1 631,00
6001213		ELECTROVANNE	596,01
6001217		SURCHAUFFEUR COMPLET 230V	2 688,00
6001218		SURCHAUFFEUR COMPLET 440V	2 474,00
6005002	14505	ENTRETOISE 8/4.3	0,00
6005003		ÉCROU M4	9,44
6005007		MAMELON	3,89
6005009		PALIER AXE RAMPE EXT.	32,18
6005010		PALIER AXE RAMPES DE LAVAGE	22,17
6005011		JOINT TORIQUE 69.5X3	5,98
6005012		JOINT TORIQUE 9.3 X 2.4	3,89
6005017		FLEXIBLE RINÇAGE FINAL INERNE	28,71
6005021		DURITE DE LAVAGE GD 600 REPLACÉ 6005088	172,56
6005022	6005089	DURITE	0,00
6005027		FLEXIBLE RINÇAGE FINAL ADMISSION	19,97
6005031		VERROUILLAGE DE PORTE DROITE	1 646,00
6005032		SECURITÉ DE PORTE GAUCHE	441,00
6005034		JOINT TORIQUE 17.3X2.4 REPLACÉ 5673	3,89
6005035		JOINT DE RAMPE DE LAVAGE	32,35
6005036		RESSORT	27,23
6005039	13517	JOINT CAOUTCHOUC VITRE NOIR RE	0,00
6005040		POMPE 2,6 KW/60 HZ	7 335,00

ART.	REPLACÉ PAR	DÉSIGNATION	PRIX (EUR)
6005042	20013	BUSE DE RINÇAGE SANS DIFFUSEUR	0,00
6005043		JOINT TORIQUE 32.2X3	3,89
6005046		DOUILLE 1/2 REPLACÉ 5614	9,24
6005048		PRISE DE TERRE	6,53
6005049		BOÎTIER CONNECTION SURCHAUFFE	241,75
6005051		DISCONNECTEUR GD600	442,88
6005054		DOUILLE 1/4-1/2	12,61
6005057		ECROU 3/4 REPLACÉ 5619	5,14
6005063	60460	JOINT 16.64X3.5	0,00
6005064	18745	CLAPET ANTI-RETOUR 1/2"	0,00
6005065	18745	RACCORD G1/2 INT- G1/2 EXT	0,00
6005070		TRANSFORMATEUR 230V	1 099,00
6005071		TRANSFORMATEUR PRINCIPAL 400V REPLACÉ 6007006	525,92
6005072		TRANSFORMATEUR 415V	593,05
6005073		TRANSFORMATEUR 440V	548,20
6005074	20014	BUSE RINÇAGE SUPÉRIEURE	0,00
6005077		PRESSE ETOUPE PG11	4,62
6005079		PROTECTION SUPÉRIEURE GAUCHE	36,32
6005080		PROTECTION SUPÉRIEURE DROITE	36,32
6005083		BOÎTE	8,97
6005084	25171	COLLIERS DE SERRAGE POUR BUSE	0,00
6005088	6005021	TUYAU 45 L=390	0,00
6005089	6005021	DURITE DE LAVAGE GD 600 REPLACÉ 6005022	0,00
6005090	13630	SONDE DE TEMPÉRATURE GD 600II	0,00
6005092		COLLIER 30/45 REPLACÉ 5425	6,60
6005098		MOTEUR DES RAMPES DE LAVAGE	1 171,00
6005101		POMPE 440V/60HZ GD600-I	4 014,00
6005102		POMPE 230V/60HZ GD600-I	5 157,00
6005103	13656	POMPE COMPLÈTE INOX	0,00
6005104		POMPE 440V/60HZ INOX	4 297,00
6005108		PIED	111,86
6005109		FILTRE G 1/2	69,36
6005112	11406	COLLIER DE SERRAGE	0,00
6005117	60460	JOINT TORIQUE 12,3 X 2,4	0,00
6005136		JOINT DE THERMOPLONGEUR	3,89
6005138	19919	JOINT DE CABINE =14478=19919	0,00
6005140	60429	COLLIER DE SERRAGE	0,00
6005141	14331	THERMOPLONGEUR	0,00
6005142		VANNE DE VIDANGE MOTORISÉE REPLACÉ 18815	506,71
6005143		FLEXIBLE	64,85
6005145	24107	ELECTROVANNE D'ARRIVÉ D'EAU CH	0,00
6005146		RACCORDS PLASTIQUES	82,50
6005147		RACCORD TOURNANT 1/8 90°	12,86
6005148		FLEXIBLE BLEU /MÈTRE REPLACÉ 10731-01	8,10
6005149		BUSE POUR UNITÉ DE CONDENSATION	171,53
6005150		RÉDUCTION 3/8-> ; 1/8	5,77
6005151		RONDELLE DE BLOCAGE 4.0 INOX	3,89
6005152		TUYAU DE VIDANGE REPLACÉ 13503	301,15
6005157		TUYAU D13 REPLACÉ 11824	58,56
6005158	20144	BOITIER PRODUIT LESSIVIEL	0,00
6005159	6005021	FLEXIBLE LAVAGE GD600II, L=420	0,00
6005160	14555	RACCORD 90° FIXE 1/4 INT.	0,00
6005161		MAMELON 4/8 1/4	4,41
6005165		ETANCHEITÉ D'AXE DE POMPE GD600II	248,85
6005166		JOINT TORIQUE CORPS DE POMPE	128,44
6005167	14374	TURBINE DE POMPE	0,00
6005168		JOINT TORRIQUE	25,93
6005169		ÉCROU CO 500/30	93,55
6005171		COLLIER DE SERRAGE DIAM 12-22	5,53
6005172		TURBINE 60HZ CO500/30	253,68
6007001		CONTACT AUXILIAIRE	70,41
6007002		TRANSFORMATEUR T101	110,47



ART.	REPLACÉ PAR	DÉSIGNATION	PRIX (EUR)
6007003	10082-01	CONTACTEUR DE POMPE 5,5KW/400V	0,00
6007006	6005071	TRANSF.	0,00
6007007		DISJONCTEUR 6A REPLACÉ 10767	155,30
6007008		DISJONCTEUR AUTOMATIQUE 6A	62,60
6007009		DISJONCTEUR 1 A	84,82
6007010		INTERRUPTEUR DE SECURITÉ	236,03
6007011		RELAIS PRINCIPAL REPLACÉ 10965	294,55
10050-03		CONDENSATEUR DE MOTEUR DE RAMPES	52,54
10050-04		CONDENSATEUR 3,0UF	158,26
10054-01		GARNITURE DE PROTECTION DROITE ET GAUCHE	61,65
10054-02		PROTECTION INF OU SUP DU JOINT	52,65
10054-03	10054-01	GARNITURE DE PROTECTION DROITE	0,00
10082-01		CONTACTEUR DE POMPE REPLACÉ 6007003	109,56
10311-01		PALIER POUR CHARIOT GD 90	103,77
10510-01		RÉSISTANCE 440V	4 561,00
10522-01		PISTON, VERROU DE PORTE SUPÉRI	40,73
10539-01	10539	ELECTROVANNE PILOTE	0,00
10540-01	10540	ELECTROVANNE 124 NF	0,00
10547-01	21583	SECTIONNEUR TÉTRAPOLAIRE	0,00
10547-02	21583	SECTIONNEUR TÉTRAPOLAIRE	0,00
10565-01		UNITÉ DE CONDENSATION COMPLET	8 512,00
10565-04	22162	CONDENSEUR COMPLET 60HZ	0,00
10565-05	22162	CONDENSEUR COMPLET 60HZ CSA	0,00
10603-02	14131	THERMOSTAT	0,00
10640-01		VANNE À GRANULES SANS FILTRE	3 746,00
10661-01		JOINT	2,85
10731-01	6005148	TUYAU 8/6	0,00
10765-02		FUSIBLE TUBE EN VERRE F4, 1A	4,31
10831-01		COLLIER	77,85
10835-01		TURBINE, 60HZ	1 178,00
10897-01	20990	DIJONCTEUR 0.6A	0,00
23295-01		CÂBLAGE MOTEUR SMART	372,58
23295-02		CÂBLAGE MOTEUR SMART (200/230VAC)	372,58
23996-1		AUTOCOLLANT DÉTERGENT	6,79
23996-2		AUTOCOLLANT PRODUIT DE RINCAGE	6,79
23996-3		AUTOCOLLANT CÂBLES D'ALIMENTATION	6,79
60300-02		BARRE DE TRACTION, EN BAS 223MM	169,77
60408-01	25439	DURITE DE GOUITTIÈRE 1.0M	0,00

# Nordisk Clean Solutions Service Web

pour les partenaires d'entretien et SAV agréés

[nordiskclean.com/members/gd-service/](https://nordiskclean.com/members/gd-service/)

Nordisk Clean Solutions Service Web est un système d'archivage en ligne des documentations et logiciels des lave-batterie Nor:disk. L'accès est accordé à deux niveaux : Accès complet et accès limité.

## Accès complet

L'accès complet est accordé à tous les partenaires d'entretien agréés. Il permet de visualiser et de télécharger des documents tels que les manuels d'utilisation et d'entretien, les listes de pièce de rechange et les logiciels Nor:disk. Pour devenir partenaire d'entretien et SAV agréé, un ou plusieurs techniciens d'entretien doivent avoir suivi la formation technique Nor:disk Academy.

## Accès limité

L'accès limité est l'option qui s'adresse aux entreprises non agréées. Elle permet uniquement de consulter et de télécharger la documentation.

## Comment devenir un partenaire d'entretien agréé

Inscrivez-vous pour participer à l'une de nos formations technique Nordisk Clean Solutions en Suède, France ou Allemagne. Les cours sont dispensés en suédois, anglais, allemand et français.

Apprenez-en davantage et inscrivez-vous en ligne, ou envoyez un e-mail à [ts@nordiskclean.com](mailto:ts@nordiskclean.com) pour plus d'informations.

Inscrivez-vous en ligne à la Nordisk Clean Solutions Academy. Visitez le site <https://www.nordiskclean.com/fr/nor-disk-academy/> ou scannez le code QR.



**NOR:DISK**  
CLEAN SOLUTIONS